



# 目 錄

第一單元 執行系統.....	3
第一章 進入／離開.....	3
1-1 進入系統步驟.....	3
1-2 離開系統步驟.....	5
1-3 功能快速瀏覽.....	6
第二章 大盤相關資訊.....	7
第二單元 功能操作說明.....	8
第一章 商品區.....	8
1-1 台灣上市/上櫃股票.....	8
1-2 台灣期貨.....	10
1-3 台灣選擇權.....	11
1-4 台灣上市/櫃權證.....	13
1-5 台灣 ETF.....	14
1-6 台灣 REITs.....	15
第二章 操作區.....	16
2-1 投組清單.....	16
2-2 現金帳戶轉移.....	18
2-3 掛單追蹤.....	20
2-4 歷史交易記錄.....	22
2-5 投組分析.....	24
2-6 自選股報價.....	26
2-7 掛單交易操作.....	29
2-8 新舊版本差異.....	33
第三章 資訊區.....	38
3-1 競賽公告.....	38
3-2 競賽排行榜.....	39
3-3 除權與除息.....	40
3-4 即時新聞.....	41
第四章 會員區.....	42
4-1 競賽資訊一覽.....	42
4-2 修改個人資料.....	43
4-3 我要申訴.....	44
4-4 競賽成員管理.....	45
4-5 公告發佈.....	47
第五章 討論區.....	48



5-1 留言版 .....	48
5-2 教學區 .....	49
第六章 文件區 .....	50
6-1 使用須知 .....	50
6-2 股票與權證交易規則 .....	51
6-3 期貨交易規則 .....	52
6-4 選擇權交易規則 .....	53
6-5 競賽計分方式 .....	54
6-6 下載使用手冊 .....	55
第七章 聯絡我們 .....	56



## 第一單元 執行系統

### 第一章 進入／離開

#### 1-1 進入系統步驟

啟動您電腦中的網頁瀏覽器 IE，輸入網址按〈Enter〉後，即可連往虛擬交易所之 WWW 站，首頁畫面如下圖。



#### 【寶碩虛擬交易所首頁畫面】

1. 已擁有帳號及密碼使用者，請直接鍵入帳號、密碼後，按【登入】按鈕，將進入虛擬交易所，登入後所預設之功能項目為【資訊區】之【競賽公告】。



登入

帳號 LI-LING

密碼 \*\*\*\*

記住密碼供下次使用

登入

【輸入帳號及密碼畫面】



## 1-2 離開系統步驟

1. 當您欲結束此系統時，可直接點選視窗上右方之【登出】，此時系統會出現“您要登出交易所嗎？”的對話框。

Hi! **登出**

競賽期間：2008/02/13-2010/12/31

商品區 操作區 資訊區 會員區 討論區 文件區

台灣指數即時報價

指數名稱	指數	漲跌指數
大盤指數	7,890.90	▲14.53
成交值	991.57 (億)	成交張數 3,920,297
委買張數	36,832	委賣張數 9,066
期貨指數	7,916.00	▲26.00

更新時間：2008/2/18 下午 01:45:00

掛單一覽

目前無掛單！

成交目錄(只顯示最近10筆資料)

公司名稱	成交價	數量	成交時間
小台02	7949	1	09:08
旺宏	13	1000	09:06
宏達電	640	1000	09:01
台選02賣權7800	51	1	08:45
台選02賣權7800	78	1	08:45

競賽公告

Hi, USER (ling)!

歡迎您再次上站，目前您所在的競賽為TEST(CEST)，如果您是新手或者對於交易規則如果有問題，請到【文件區】參閱相關規則。若您已經熟悉虛擬交易所的操作方式，建議您可以直接從【商品區】開始您的交易。

目前無最新的公告

違規記錄

目前無違規記錄

股市小格言

你的話已經鎖在我的記憶裡，那鑰匙你就替我保管著吧！

出自 <哈姆雷特 >

登入表現

- 登入次數 10
- 最後登入時間 2008/2/18 下午 02:20:32
- 經驗值 10
- 掛單總數 21
- 發表文章總數 0

2. 如果使用者確定要登出系統，請以滑鼠在鍵上按一下【確定】，即可登出虛擬交易所；若不登出系統，請以滑鼠在鍵上按一下【取消】即回到【虛擬交易所】畫面。



【詢問是否登出對話框畫面】



## 1-3 功能快速瀏覽



### 【主功能畫面】

1. 商品區：畫面上提供的功能有台灣上市股票、台灣上櫃股票、台灣期貨、台灣選擇權、台灣上市權證、台灣上櫃權證。
2. 操作區：畫面上提供的功能有投組清單、現金帳戶轉移、掛單追蹤、歷史交易記錄、投組分析、自選股報價。
3. 資訊區：畫面上提供的功能有競賽公告、競賽排行榜、除權與除息、即時新聞。
4. 會員區：提供會員資料管理的功能，包括競賽資訊一覽、修改個人資料、我要申訴的功能。若登入為管理者身分則有競賽成員管理、發佈公告之功能。
5. 討論區：提供留言版、教學區的功能。
6. 文件區：畫面上提供的功能有使用須知、股票與權證交易規則、期貨交易規則、選擇權交易規則、競賽計分方式、下載使用手冊。



## 第二章 大盤相關資訊



**虛擬交易所**  
APEX International

Hi!, TWQC11 [登出](#)

競賽期間: 2007/12/24-2008/01/23 TWQCGame

商品區 操作區 資訊區 會員區 討論區 文件區

台灣指數即時報價

指數名稱	指數	漲跌指數
大盤指數	7,500.02	▼81.94
成交值	919.89 (億)	3,172
委買張數	12,286	21,955
委賣張數	12,286	21,955
期貨指數	7,482.00	▼61.00

更新時間: 2008/1/23 上午 11:09:00

**掛單一覽**

目前無掛單!

**成交回報(只顯示最近10筆資料)**

目前無成交回報!

**大盤資訊**

金融	成交價	成交量	漲跌	漲跌幅	委買價	委賣價	委買量	委賣量	交易幣別	單位股數	功能	
2809.tw	17.85	14,175	▼0.15	-0.83%	17.80	17.85	239	10	🇹🇼	1,000	買加	
2812.tw	9.37	531	▲0.08	0.86%	9.37	9.40	3	3	🇹🇼	1,000	買加	
2812.tw	13.5	3,997	▼0.15	-1.11%	13.35	13.40	104	20	🇹🇼	1,000	買加	
2820.tw	7.04	2,482	▼0.03	-0.43%	7.01	7.04	10	21	🇹🇼	1,000	買加	
2820.tw	7.04	2,482	▼0.03	-0.43%	7.01	7.04	10	21	🇹🇼	1,000	買加	
2823.tw	20.5	19,20	▼1.30	-6.34%	19.20	19.35	34	10	🇹🇼	1,000	買加	
2833.tw	40	1,298	▼0.75	-2.87%	25.40	25.50	4	1	🇹🇼	1,000	買加	
2833.tw	60	1,859	▼2.90	-5.32%	51.60	51.70	13	8	🇹🇼	1,000	買加	
2833.tw	95	9,452	--	--	9.95	9.96	113	3	🇹🇼	1,000	買加	
2836.tw	14.7	14.55	1,656	▼0.15	-1.02%	14.55	14.60	1	10	🇹🇼	1,000	買加
2838.tw	6.92	6.90	956	▼0.02	-0.29%	6.88	6.94	2	2	🇹🇼	1,000	買加
2845.tw	10.8	10.25	8,214	▼0.55	-5.09%	10.25	10.30	2	166	🇹🇼	1,000	買加
2845.tw	45	1,601	▼0.51	-5.12%	9.45	9.50	27	26	🇹🇼	1,000	買加	

**簡易掛單一覽**

**簡易成交回報**

下單區

商品名稱	買單類型	掛單類型	委託價	張數	零股	功能
<input type="text"/>	普通買進	市價單	<input type="text"/>	<input type="text"/>	<input type="text" value="1"/>	掛單

本網站所提供之交易行情均為延遲資訊，成交量數據不包含盤後資訊，提供之資訊內容僅供參考。  
如果閒置超過15分鐘，系統將會自動登出。



## 第二單元 功能操作說明

### 第一章 商品區

商品區提供台灣上市股票、台灣上櫃股票、台灣期貨、台灣選擇權、台灣上市權證、台灣上櫃權證的功能。

#### 1-1 台灣上市/上櫃股票

1. 提供指定類股的行情揭示。最慢 1 分鐘更新報價資訊。
2. 類股報價：依使用者所選擇的類股，顯示報價資訊。
3. 操作方法：點選【商品區】>【台灣股票】。利用下拉選單選擇欲查看的類股【電子】，再按下【查詢】按鈕。

金融
查詢
查詢排名前五十
1 / 3

代碼	公司名稱	昨收價	成交價	成交量	漲跌	漲跌幅	委買價	委賣價	委買量	委賣量	交易幣別	單位股數	功能
2801.tw	彰銀	18	17.65	19,078	▼0.35	-1.94%	17.65	17.70	20	5	🇹🇼	1,000	買加
2809.tw	京城銀	9.29	9.25	663	▼0.04	-0.43%	9.26	9.37	2	10	🇹🇼	1,000	買加
2812.tw	台中銀	13.5	13.30	5,698	▼0.20	-1.48%	13.30	13.35	28	33	🇹🇼	1,000	買加
2820.tw	華票	7.04	6.95	2,947	▼0.09	-1.28%	6.95	6.96	9	96	🇹🇼	1,000	買加
2823.tw	中壽	20.5	19.10	22,244	▼1.40	-6.83%	19.10	19.10	2	1,614	🇹🇼	1,000	買加
2832.tw	台產	26.15	25.00	1,790	▼1.15	-4.40%			9	18	🇹🇼	1,000	買加
2833.tw	台壽保	54.5	50.90	2,763	▼3.60	-6.61%			7	5	🇹🇼	1,000	買加
2834.tw	臺企銀	9.95	9.95	13,262	--	--	9.95	9.99	171	1	🇹🇼	1,000	買加
2836.tw	高雄銀	14.7	14.25	2,017	▼0.45	-3.06%	14.20	14.25	4	1	🇹🇼	1,000	買加
2838.tw	聯邦銀	6.92	6.70	1,265	▼0.22	-3.18%	6.70	6.87	6	2	🇹🇼	1,000	買加
2845.tw	遠東銀	10.8	10.10	10,486	▼0.70	-6.48%	10.10	10.15	240		🇹🇼	1,000	買加
2847.tw	大眾銀	9.96	9.32	2,187	▼0.64	-6.43%	9.32	9.35			🇹🇼	1,000	買加

下單匣

商品名稱	買賣類型	掛單類型	委託價	張數	零股	功能
<input type="text"/>	普通買進	市價單	<input type="text"/>	<input type="text" value="1"/>	<input checked="" type="radio"/> 張數 <input type="radio"/> 零股	掛單

本網站所提供之交易行情均為延遲資訊，成交量數據不包含盤後資訊，提供之資訊內容僅供參考。  
如果閒置超過15分鐘，系統將會自動登出。

#### 【台灣股票畫面】

- A. 在報價區直接以滑鼠輕點個股相對應之【買】，將自動帶出股票代碼至下單匣，利用下拉選單選擇買賣類型（例如普通買進、普通賣出、若開放信用交易者，另有融資買入、融





資賣出、融券賣出及融券買入等買賣方式)，選擇掛單類型市價單或限價單)，輸入欲交易的張數，再按下【掛單】按鈕，此時掛單將進入交易所等待搓合。當使用者選取限價單時，則須輸入限定之委託價。

- B. 或在下單匣直接輸入股票代碼，選擇買賣類型和掛單類型，接者輸入張數，再按下【掛單】按鈕，此時掛單將進入交易所等待搓合。
  - C. 當沖不需要資券相抵。融資買入須以融資賣出清空持股；融券賣出須以融券買入清空持股。
  - D. 股票交易時，普通買賣的持股會配合除權息相關作業，自動配股和配息。信用交易(融資和融券)的持股會配合除權息相關作業，自動強迫回補。
  - E. 輸入購買張數，一筆委託單，股票張數不可超過 499 張。
  - F. 一個帳戶一天之內之委託單筆數不可超過上限 200 筆。
4. 「買」功能說明：按下「買」按鈕時，會將此股票帶至下單匣下單。
  5. 「加」功能說明：按下「加」按鈕時，會將此股票加入自選股報價之自選股組合內。
  6. 「查詢排名前五十」：提供使用者自行設定類股依漲跌幅、成交量及遞減、遞增等條件的排名前 50 之個股報價。如下圖為櫃電子、成交量、遞減方式查詢出來的排名前五十的資料。

代碼	公司名稱	昨收價	成交價	成交量↓	漲跌	漲跌幅	委買價	委賣價	委買量	委賣量	交易幣別	單位股數	功能
5346.tw	力晶	12.1	12.90	64,064	0.80	6.61%	12.90	12.90	24,700	1,348	🇹🇼	1,000	買加
5387.tw	茂德	7.93	8.30	35,933	▲0.37	4.67%	8.29	8.30	35	44	🇹🇼	1,000	買加
5347.tw	世界	23	22.50	12,303	▼0.50	-2.17%	22.50	22.55	412	79	🇹🇼	1,000	買加
6232.tw	仕欵	11.85	11.55	5,751	▼0.30	-2.53%	11.50	11.55	221	597	🇹🇼	1,000	買加
6233.tw	旺玖	29.9	31.70	5,498	▲1.80	6.02%	31.70	31.75	1	1	🇹🇼	1,000	買加
6138.tw	茂達	60.6	64.80	5,311	▲4.20	6.93%	64.80	64.80	379	21	🇹🇼	1,000	買加
6121.tw	新普	130.5	130.50	4,987	--	--	130.50	131.00	38	16	🇹🇼	1,000	買加
6182.tw	合晶	169	172.00	4,778	▲3.00	1.78%	172.00	172.50	71	20	🇹🇼	1,000	買加
3211.tw	順達	87.5	90.10	3,974	▲2.60	2.97%	90.00	90.10	118	1	🇹🇼	1,000	買加
5425.tw	台半	45.8	46.70	3,786	▲0.90	1.97%	46.50	46.70	5	5	🇹🇼	1,000	買加
8299.tw	群聯	182	194.50	3,673	▲12.50	6.87%	194.50	194.00	156	3	🇹🇼	1,000	買加
3227.tw	原相	217	232.00	3,629	▲15.00	6.91%	232.00	232.00	497	184	🇹🇼	1,000	買加



## 1-2 台灣期貨

1. 提供台灣期貨的行情揭示。最慢 1 分鐘更新報價資訊。
2. 期貨報價：顯示的欄位資訊有：代碼、契約名稱、昨收價、成交價、成交量、漲跌、漲跌幅、基差、到期日剩餘日等。

代碼	契約名稱	昨收價	成交價	成交量	漲跌	漲跌幅	基差	最後交易日	功能
TXFB8.tw	台指02	7543	7399.00	66,183	▼144.00	-1.91%	-45.51	2008/02/20/ (28日)	☒☒
MXFB8.tw	小台02	7543	7405.00	27,649	▼138.00	-1.83%	-39.51	2008/02/20/ (28日)	☒☒
EXFB8.tw	電指02	283.4	277.75	5,565	▼5.85	-2.06%	-4.29	2008/02/20/ (28日)	☒☒
FXFB8.tw	金指02	1007	976.00	7,761	▼31.00	-3.08%	0.62	2008/02/20/ (28日)	☒☒
T5FB8.tw	50期02	5445	0.00			-100.00%	556.74	2008/02/20/ (28日)	☒☒
XIFB8.tw	非金電02	9560	9479.00			-0.85%	2034.49	2008/02/20/ (28日)	☒☒
GTFB8.tw	櫃買02	135.15	129.45	47	▼5.70	-4.22%	0.62	2008/02/20/ (28日)	☒☒
MSFB8.tw	摩期02	291.2	289.00	5	▼2.20	-0.76%	-7155.51	2008/02/20/ (28日)	☒☒
GDFB8.tw	黃金02	860.2	888.10	731	▲27.90	3.24%	-6556.41	2008/02/28/ (36日)	☒☒
TXFC8.tw	台指03	7535	7410.00	510	▼125.00	-1.66%	-34.51	2008/03/19/ (56日)	☒☒
MXFC8.tw	小台03	7535	7400.00	577	▼135.00	-1.79%		2008/03/19/ (56日)	☒☒
EXFC8.tw	電指03	281.9	276.75	53	▼5.15	-1.83%		2008/03/19/ (56日)	☒☒

下單區					
商品名稱	買賣類型	掛單類型	委託價	口數	功能
<input type="text"/>	作多	市價單	<input type="text"/>	1	掛單

本網站所提供之交易行情均為延遲資訊，成交量數據不包含盤後資訊，提供之資訊內容僅供參考。  
如果閒置超過15分鐘，系統將會自動登出。

### 【台灣期貨畫面】

- A. 在報價區直接以滑鼠選取期貨相對應之【多】或【空】，期貨商品自動會帶出。
- B. 選取掛單類型，「市價單」、「限價單」。當使用者選取限價單時，則須輸入限定之委託價。此時也可再變更買賣類型「作多」或「放空」。再按下【掛單】按鈕，此時掛單將進入交易所等待撮合。
- C. 輸入交易口數，一筆委託單，口數不可超過 100 口。



### 1-3 台灣選擇權

1. 提供台灣選擇權的行情揭示。最慢 1 分鐘更新報價資訊。
2. 操作方法：選擇系統提供之交易策略，例如「預期大漲」，在下單匣將會出現目前交易策略「單邊做多 call」，並自動帶出商品名稱、部位、委託價、口數及交易條件等，使用者確定下單內容後，再按【送出】按鈕，將送出掛單，此時掛單將進入交易所等待撮合。
3. 輸入購買口數，一筆委託單，口數不可超過 100 口。

報價資料

下單交易

策略下單

【台灣選擇權畫面】

- A. 台灣選擇權掛單之交易條件有 ROD、FOK、IOC 等三種。
- B. ROD 之委託則視為 Rest-Of-Day(當日有效)之委託，可於當日交易時間內等待撮合完成。
- C. FOK 之委託則視為 FOK(Fill-Or-Kill) 全部成交否則取消單之委託，需全部於該次撮合中立刻成交，否則系統將予以刪除。
- D. IOC 之委託則視為 IOC(Immediate-Or-Cancel) 立即成交否則取消單之委託，至少需部份



於該次撮合中立刻成交，否則系統將予以刪除。

E. 虛擬交易所不提供複式掛單



## 1-4 台灣上市/櫃權證

1. 提供台灣權證的行情揭示。最慢 1 分鐘更新報價資訊。
2. 輸入權證代碼，權證名稱自動會帶出，使用者可選取買賣類型，系統提供「普通買進」、「普通賣出」。
3. 選取掛單類別，「市價單」、「限價單」。當使用者選取限價單時，則須輸入委託價。
4. 輸入購買張數，一筆委託單，張數不可超過 499 張。

代碼	權證名稱	昨收價	成交價	成交量	漲跌	漲跌幅	委買價	委賣價	功能
07971.tw	統一BK	1.07	0.98	789	▼0.09	-8.41%	0.98	1.00	買
07972.tw	統一BL	0.95	0.85	1,446	▼0.10	-10.53%	0.80	0.85	買
07973.tw	統一BM	1	0.91	410	▼0.09	-9.00%	0.88	0.91	買
07974.tw	統一BN	0.46	0.43	436	▼0.03	-6.52%	0.42	0.43	買
07975.tw	信證K1	1.1	0.98	1,922	▼0.12	-10.91%	0.96	0.98	買
07976.tw	信證K2	1.55	1.36	933	▼0.19	-12.26%	1.36	1.46	買
07977.tw	信證K3	1.78	1.32	407	▼0.46	-25.84%	1.31	1.32	買
07978.tw	信證K4	1.45	1.20	511			1.10	1.20	買
07979.tw	中信KN	0.62	0.62	907			0.62	0.64	買
07981.tw	康和88	0.62	0.60	640	▼0.02	-3.23%	0.55	0.60	買
07982.tw	康和89	0.6	0.53	645	▼0.07	-11.67%	0.50	0.53	買
07983.tw	亞東E6	1.55	1.05	253	▼0.50	-32.26%	0.89	1.10	買

報價資料

下單區					
商品名稱	買賣類型	掛單類型	委託價	張數	功能
<input type="text"/>	普通買進	市價單	<input type="text"/>	<input type="text" value="1"/>	掛單

本網站所  
交易行情均為延遲資訊，成交量數據不包含盤後資訊，提供之資訊內容僅供參考。

如果閒置超過15分鐘，系統將會自動登出。

下單交易

【台灣權證畫面】



## 1-5 台灣 ETF

1. 提供指定類股的行情揭示。最慢 1 分鐘更新報價資訊。
2. 操作方法：點選【商品區】>【台灣 ETF】。

代碼	公司名稱	昨收價	成交價	成交量	漲跌	漲跌幅	委買價	委賣價	委買量	委賣量	交易幣別	單位股數	功能
0050.tw	台灣50	53.5	53.55	7,600	▲0.05	0.09%	53.55	53.60	794	73	台幣	1,000	買 加
0051.tw	中100	26.08	26.21	123	▲0.13	0.50%	26.15	26.21	2	1	台幣	1,000	買 加
0052.tw	FB科技	29.83	31.50	4	▲1.67	5.60%	30.50	31.50	1	2	台幣	1,000	買 加
0053.tw	寶電子	22.65	22.71	11	▲0.06	0.26%	22.66	22.83	1	1	台幣	1,000	買 加
0054.tw	台商50	19.69	19.78	9	▲0.09	0.46%		19.78	3	1	台幣	1,000	買 加
0055.tw	寶金融	11.28	11.35	746	▲0.07	0.62%				22	台幣	1,000	買 加
0056.tw	高股息	23.88	23.97	2,703	▲0.09	0.38%			6	16	台幣	1,000	買 加
0057.tw	FB摩台	30.46	30.45	249	▼0.01	-0.03%	30.45	30.50	6	16	台幣	1,000	買 加
0058.tw	FB發達	31.46	31.57	12	▲0.11	0.35%	31.45	31.59	20	26	台幣	1,000	買 加
0059.tw	FB金融	23.8	23.92	287	▲0.12	0.50%	23.83	25.46	40	1	台幣	1,000	買 加
0060.tw	新台灣	27.98	27.98	5	--	--	27.50	28.30	1		台幣	1,000	買 加
0061.tw	寶滬深	13.78	13.78	7,813	--	--	13.77	13.78	7		台幣	1,000	買 加

下單匣					
商品名稱	買賣類型	掛單類型	委託價	張數	功能
	普通買進	漲停價		1	掛單

【台灣 ETF 畫面】

3. 在報價區直接以滑鼠點選商品相對應之【買】，將自動帶出商品代碼至下單匣，利用下拉選單選擇買賣類型（例如普通買進、普通賣出），選擇掛單類型漲停價、跌停價或限價單，輸入欲交易的張數，再按下【掛單】按鈕，此時掛單將進入交易所等待搓合。當使用者選取限價單時，則須輸入限定之委託價。
4. 或在下單匣直接輸入商品代碼，選擇買賣類型和掛單類型，接者輸入張數，再按下【掛單】按鈕，此時掛單將進入交易所等待搓合。
5. 輸入購買張數，一筆委託單，張數不可超過 499 張。
6. 一個帳戶一天之內之委託單筆數不可超過上限 200 筆。
7. 「買」功能說明：按下「買」按鈕時，會將此股票帶至下單匣下單。
8. 「加」功能說明：按下「加」按鈕時，會將此商品加入自選股報價之自選股組合內。
9. 「查詢排名前五十」：提供使用者自行設定類股依漲跌幅、成交量及遞減、遞增等條件的排名前 50 之報價。





## 1-6 台灣 REITs

1. 提供指定商品的行情揭示。最慢 1 分鐘更新報價資訊。
2. 操作方法：點選【商品區】>【台灣 REITs】。

The screenshot shows the REITs market data table and the order entry form. The table lists various REITs with their codes, company names, prices, and volumes. A callout box labeled "報價資料" (Market Data) points to the price and volume columns. Below the table is the "下單交易" (Order Entry) form, which includes fields for "商品名稱" (Product Name), "買賣類型" (Buy/Sell Type), "掛單類型" (Order Type), "委託價" (Order Price), and "張數" (Quantity). A callout box labeled "下單交易" (Order Entry) points to the "掛單" (Order) button.

代碼	公司名稱	昨收價	成交價	成交量	漲跌	漲跌幅	委買價	委賣價	委買量	委賣量	交易幣別	單位股數	功能
01001T.tw	富邦R1	16.93	17.10	875	▲0.17	1.00%	17.01	17.10	4	47	🇹🇼	1,000	買 加
01002T.tw	國泰R1	16.95	16.95	339	--	--	16.94	16.95	1	108	🇹🇼	1,000	買 加
01003T.tw	新光R1	12.84	12.82	3	▼0.02	-0.16%	12.82	12.84	98	200	🇹🇼	1,000	買 加
01004T.tw	富邦R2	13.05	--	--	--	--	13.06	13.15	10	100	🇹🇼	1,000	買 加
01005T.tw	三鼎	0	--	--	--	--	--	--	--	--	🇹🇼	1,000	買 加
01007T.tw	國泰R2	15.25	15.26	188	▲0.01	0.07%	--	--	--	32	🇹🇼	1,000	買 加
01008T.tw	駿馬R1	13.33	13.33	1,161	--	--	--	--	--	98	🇹🇼	1,000	買 加

下單交易

商品名稱	買賣類型	掛單類型	委託價	張數	功能
	買進	漲停價		1	掛單

### 【台灣 REITs 畫面】

3. 在報價區直接以滑鼠輕點相對應之【買】，將自動帶出代碼至下單匣，利用下拉選單選擇買賣類型（例如普通買進、普通賣出），選擇掛單類型漲停價、跌停價或限價單，輸入欲交易的張數，再按下【掛單】按鈕，此時掛單將進入交易所等待搓合。當使用者選取限價單時，則須輸入限定之委託價。
4. 或在下單匣直接輸入代碼，選擇買賣類型和掛單類型，接者輸入張數，再按下【掛單】按鈕，此時掛單將進入交易所等待搓合。
5. 輸入購買張數，一筆委託單，股票張數不可超過 499 張。
6. 一個帳戶一天之內之委託單筆數不可超過上限 200 筆。
7. 「買」功能說明：按下「買」按鈕時，會將此股票帶至下單匣下單。
8. 「加」功能說明：按下「加」按鈕時，會將此股票加入自選股報價之自選股組合內。
9. 「查詢排名前五十」：提供使用者自行設定類股依漲跌幅、成交量及遞減、遞增等條件的排名前 50 之報價。



## 第二章 操作區

操作區提供：投組清單、現金帳戶轉移、掛單追蹤、歷史交易記錄、投組分析、自選股報價的功能。

### 2-1 投組清單

1. 顯示使用者目前所持有投資組合以及損益狀況，投資組合內容資訊，例如：商品名稱、持有數量、持有成本、現價、漲跌、盈虧、未實現損益、約當市值及功能等。

商品名稱	持有數量	持有成本	現價	漲跌	盈虧	未實現損益	約當市值	功能
5346.tw 力晶	11.00	21.10	20.10	▲0.05	▼1.00	-11,051	221,100	買賣
5387.tw 茂德	11.00	13.25	13.00	▲0.10	▼0.25	-2,801	143,000	買賣
5706.tw 鳳凰	1.00	78.30	78.40	--	▲0.10	100	78,400	買賣
6145.tw 勤永	1.00	25.08	28.35	▼0.20	▲3.27	3,270	28,350	買賣
6244.tw 茂迪	1.02	428.36	435.50	▲5.50	▲7.14	7,264	442,904	買賣
8921.tw 沈氏	1.00	9.60	--	▼11.35	▼9.60	-9,596	--	買賣
FXFD7.tw 金指04	1.00	993.20	1013.40	▲4.40	▲20.20	20,200	1,013,400	多空平
MXFD7.tw 小台04	2.00	7956.50	8077.00	▲78.00	▲120.50	12,050	807,700	多空平
TXFD7.tw 台指04	2.00	7958.50	8072.00	▲73.00	▲113.50	45,400	3,228,800	多空平
TXO07600D7.tw 台選04買權7600	1.00	445.00	478.00	▲68.00	▲33.00	1,650	23,900	買賣平
TXO07600D7.tw 台選04買權7600	1.00	317.00	478.00	▲68.00	▲161.00	8,050	23,900	買賣平
TXO07700B7.tw	10.00	210.60	--	--	--	--	--	買賣平
TXO07700B7.tw	10.00	211.70	--	--	--	--	--	買賣平

1 2 [3] 4

註：持有成本採平均成本計算，並四捨五入到小數點2位。其相關之盈虧和未實現損益等欄位之計算因四捨五入關係，將有微小差異。

投組清單一覽

商品名稱	買賣類型	掛單類型	委託價	張數	功能
<input type="text"/>	普通買進	限價單	<input type="text"/>	1	掛單

下單交易

【投組清單畫面】





各欄位說明如下：

- A. 口數： 作多 口數>0 反之 作空 口數<0
- B. 持有成本：持有部位的成本，但會隨使用者的後續的買賣行為而有所變動(採平均法)。

C. 功能：

多：持續買進。系統會自動帶入相關資料到下單匣（下單口數預設值為一口）

空：持續賣出。系統會自動帶入相關資料到下單匣(下單口數預設值為一口)

平：將投組持有的作多部位賣出或回補作空部位



## 2-2 現金帳戶轉移

目前現金及各個保證金狀況

帳戶	可投資標的	交易幣別	持有現金	原始保證金	維持保證金
FUTUR.TW	台灣期貨	新台幣	2,026,900	188,000	144,000
OPTION.TW	台灣選擇權	新台幣	2,200,000	118,487	97,487
STOCK.TW	台灣上市股票,台灣上市權證,台灣上櫃股票	新台幣	5,733,590	0	0

<b>資金轉移方式：</b> From: STOCK.TW帳戶(新台幣) To: OPTION.TW帳戶(新台幣) 轉移金額: 223800 <input type="button" value="開始轉移"/>		現金帳戶轉移記錄: 2008/02/15 ~ 2008/02/15 <input type="button" value="查詢"/> 0						
		<table border="1"> <thead> <tr> <th>日期</th> <th>交易記錄</th> <th>金額</th> </tr> </thead> <tbody> <tr> <td>2008/02/15 15:52:44</td> <td>STOCK.TW帳戶(新台幣) → OPTION.TW帳戶(新台幣)</td> <td>223,800 223,800</td> </tr> </tbody> </table>	日期	交易記錄	金額	2008/02/15 15:52:44	STOCK.TW帳戶(新台幣) → OPTION.TW帳戶(新台幣)	223,800 223,800
日期	交易記錄	金額						
2008/02/15 15:52:44	STOCK.TW帳戶(新台幣) → OPTION.TW帳戶(新台幣)	223,800 223,800						

FUTUR.TW : 台灣期貨  
 FUTUR.TW : 台灣期貨  
 OPTION.TW : 台灣選擇權  
 OPTION.TW : 台灣選擇權  
 OPTION.TW : 台灣上市股票,台灣上市權證,  
 STOCK.TW : 台灣上櫃股票

移轉操作

移轉紀錄

### 【現金帳戶移轉畫面】

#### ■ 期貨

點選【現金帳戶轉移】於資金轉移方式之下拉式選單選取轉移方式，再輸入轉移金額，完成後點選  即成功的轉移保證金。

1. 當使用者之期貨保證金(FUTUR.TW)不足時，會出現提醒訊息，通知保證金追繳，提供使用者即時補足保證金。

[投組清單](#) ▶ [現金帳戶轉移](#) ▶ [掛單追蹤](#) ▶ [歷史交易紀錄](#) ▶ [投組分析](#) ▶ [自選股報價](#)

移轉成功！

交易幣別

目前現金：	9,995,000,000				
目前期貨保證金：	5,000,000	原始保證金：	0	維持保證金：	0
目前選擇權保證金：	0	原始保證金：	0	維持保證金：	0

**資金轉移方式：** 現金轉期貨保證金  
**轉移金額：** 5000000

現金帳戶轉移記錄: 2007/08/07 ~ 2007/08/07

日期	交易記錄	金額
2007/08/07 11:06:47	現金轉期貨保證金	5,000,000



台灣指數即時報價									
代碼	契約名稱	昨收價	成交價	成交量	漲跌	漲跌幅	基差	到期日/(剩餘日)	功能
TXFH7.tw	台指08	8885	8762.00	4,479	▼123.00	-1.38%	-42.45	2007/08/15/ (0日)	圖 匯
MXFH7.tw	小台08	8885	8764.00	943	▼121.00	-1.36%	-40.45	2007/08/15/ (0日)	圖 匯
EXFH7.tw	電指08	375.2	369.80	392	▼5.40	-1.44%	-1.90	2007/08/15/ (0日)	圖 匯
FXFH7.tw	金指08	1011	995.80	494	▼15.20	-1.50%	-2.81	2007/08/15/ (0日)	圖 匯
TXFI7.tw	台指09	8840	8654.00	7,131	▼186.00	-2.10%	-150.45	2007/09/19/ (35日)	圖 匯
MXFI7.tw	小台09	8840	8654.00	1,915	▼186.00	-2.10%	-150.45	2007/09/19/ (35日)	圖 匯
EXFI7.tw	電指09	371.9	363.85	528	▼8.05	-2.17%	-7.85	2007/09/19/ (35日)	圖 匯
FXFI7.tw	金指09	998	978.00	731	▼20.00	-2.00%	-20.61	2007/09/19/ (35日)	圖 匯
TXFL7.tw	台指12	8816	8698.00	28	▼118.00	-1.34%	-106.45	2007/12/19/ (126日)	圖 匯
MXFL7.tw	小台12	8816	8737.00	5	▼79.00	-0.90%	-67.45	2007/12/19/ (126日)	圖 匯
EXFL7.tw	電指12	370.55	0.00		▼370.55	-100.00%	0.80	2007/12/19/ (126日)	圖 匯
FXFL7.tw	金指12	1020	0.00		▼1020.00	-100.00%	16.19	2007/12/19/ (126日)	圖 匯

期貨保證金不足  
時間：2007/8/15 上午 09:15:14

掛單一覽

目前無掛單！

成交回報 (只顯示最近10筆資料)

目前無成交回報！

Page(1/2)

下單匣

商品名稱	買賣類型	掛單類型	委託價	張數	功能
	作多	市價單		1	掛單

本網站所提供之交易行情均為延遲資訊，成交量數據不包含盤後資訊，提供之資訊內容僅供參考。 如果是

## ■ 選擇權

- 點選【現金帳戶轉移】於資金移方式之下拉式選單選取轉移方式，再輸入轉移金額，完成後點選 **開始轉移！** 即成功的轉移保證金。
- 當使用者之選擇權保證金(OPTION.TW)不足時，會出現提醒訊息，通知保證金追繳，提供使用者即時補足保證金。

帳戶	可投資標的	交易幣別	持有現金	原始保證金	維持保證金
FUTUR.TW	台灣期貨	新台幣	188,000	188,000	144,000
OPTION.TW	台灣選擇權	新台幣	2,200,000	118,487	97,487
STOCK.TW	台灣上市股票,台灣上市權證,台灣上櫃股票	新台幣	7,572,490	0	0

### 資金轉移方式：

From: STOCK.TW帳戶(新台幣) ▼  
To: OPTION.TW帳戶(新台幣) ▼

轉移金額：

**開始轉移**

現金帳戶轉移記錄： 2008/02/15 ~ 2008/02/15 查詢

0 / 0

日期	交易記錄	金額
2008/02/15 16:03:40	FUTUR.TW帳戶(新台幣) → STOCK.TW帳戶(新台幣)	2,000 / 2,000
2008/02/15 16:03:26	FUTUR.TW帳戶(新台幣) → STOCK.TW帳戶(新台幣)	10,000 / 10,000



## 2-3 掛單追蹤

掛單處理狀況：全部 掛單有效日：2008/02/15 ~ 2008/02/15 查詢 1 / 2

掛單編號	代碼	公司名稱	委託價	掛單狀態	撮合量/委託量	掛單時間	掛單有效日
<a href="#">08BO9233111</a>	TXO07900B8.tw	台選02買權7900	49.5	已撮合單	1/1	2008/02/15 09:23:45	2008/02/15
<a href="#">08BO9233110</a>	TXO07900B8.tw	台選02買權7900	84	已撮合單	1/1	2008/02/15 09:23:43	2008/02/15
<a href="#">08BO9233109</a>	TXO07800B8.tw	台選02買權7800	129	已撮合單	1/1	2008/02/15 09:23:39	2008/02/15
<a href="#">08BO9233108</a>	TXO08000N8.tw	台選02賣權3000	275	已撮合單	1/1	2008/02/15 09:23:35	2008/02/15
<a href="#">08BO9233107</a>	TXO07900N8.tw	台選02賣權7900	207	已撮合單	1/1	2008/02/15 09:23:31	2008/02/15
<a href="#">08BO9233106</a>	TXO07800N8.tw	台選02賣權7800	150	已撮合單	1/1	2008/02/15 09:23:29	2008/02/15
<a href="#">08BO9223105</a>	MXFB8.tw	小台02	7400	待處理單		2008/02/15 09:22:12	2008/02/15
<a href="#">08BO9223104</a>	TXFB8.tw	台指02	市價單	已撮合單		2008/02/15 09:22:03	2008/02/15
<a href="#">08BO9213103</a>	MXFB8.tw	小台02	市價單	已撮合單	1/1	2008/02/15 09:21:59	2008/02/15
<a href="#">08BO9213102</a>	5387.tw	茂德	市價單	已撮合單	1000/1000	2008/02/15 09:21:53	2008/02/15

掛單資料

交易明細表 1 / 1

成交時間	代碼	公司名稱	成交價	成交量	交易稅	手續費	交易訊息
2008/02/15 09:24:36	TXO07900B8.tw	台選02買權7900	87	1	0	0	正常交易完成。

撮合明細資料

## 【掛單追蹤畫面】

1. 可依所需選取掛單處理狀況、掛單有效日之區間來查詢。
2. 操作方法：利用下拉單選取掛單處理狀況、掛單有效日之開始日期和結束日期，完成後按下【查詢】按鈕即可。掛單處理狀況有全部和僅成功掛單的項目可選擇。
3. 在掛單編號欄位下點選欲查詢撮合狀況的掛單編號，下方之交易明細表中即會顯示撮合明細資料。

交易明細表 1 / 1

成交時間	代碼	公司名稱	成交價	成交量	交易稅	手續費	交易訊息
2008/02/15 09:24:36	TXO07900B8.tw	台選02買權7900	87	1	0	0	正常交易完成。

4. 亦可透過網頁左方【簡易掛單一覽】觀看即時掛單資料。



掛單一覽			
公司名稱	委託價	數量	功能
宏達電	市價單	1,000	刪
旺宏	市價單	1,000	刪
小台02	7,400	1	刪

5. 【簡易掛單一覽】：若使用者發現市場走勢不如預期或改變決策，直接在該筆掛單上面按一下【刪】按鈕，系統將出現確定要刪除的對話框，確認是否要刪除該筆掛單，若確定要刪除，即以滑鼠按下【確定】按鈕，該筆資料即立刻刪除；反之，若不想刪除該筆資料，以滑鼠按下【取消】按，即取消刪除之動作。





## 2-4 歷史交易記錄

1. 檢視當日以及過去所有成交的記錄。目前已經不提供失敗的交易記錄。
2. 依照交易紀錄類型與紀錄日期之組合條件搜尋，確認輸入資料無誤後按下【查詢】按鈕即可。

交易紀錄類型：全部										
紀錄日期 2008/02/15 到 2008/02/15										
查詢										
<a href="#">匯出到Excel</a>										
紀錄時間	代碼	公司名稱	買賣類型	掛單類型	成交價	成交量	交易稅	手續費	交易訊息	
2008/02/15 16:03:40	CASH	CASH	買/彥	市價單	2000		--	--	現金帳戶轉帳	
2008/02/15 16:03:26	CASH	CASH	買/彥	市價單	10000		--	--	現金帳戶轉帳	
2008/02/15 16:03:15	CASH	CASH	買/彥	市價單	800000		--	--	現金帳戶轉帳	
2008/02/15 16:02:55	CASH	CASH	買/彥	市價單	1000000		--	--	現金帳戶轉帳	
2008/02/15 16:02:45	CASH	CASH	買/彥	市價單	26900		--	--	現金帳戶轉帳	
2008/02/15 15:52:44	CASH	CASH	買/彥	市價單	223800		--	--	現金帳戶轉帳	
2008/02/15 09:28:24	TXO08000N8.tw	台選02賣權8000	買/彥	限價單	261	1	--	--	交易成功	
2008/02/15 09:24:36	TXO07900B8.tw	台選02買權7900	賣/空	限價單	87	1	--	--	交易成功	
2008/02/15 09:24:07	TXO07800B8.tw	台選02買權7800	賣/空	限價單	132	1	--	--	交易成功	
2008/02/15 09:24:07	TXO07900N8.tw	台選02賣權7900	買/彥	限價單	199	1	--	--	交易成功	
2008/02/15 09:23:45	TXO07900B8.tw	台選02買權7900	賣/空	限價單	85	1	--	--	交易成功	
2008/02/15 09:23:35	TXO07800N8.tw	台選02賣權7800	買/彥	限價單	148	1	--	--	交易成功	
2008/02/15 09:22:18	2475.tw	華映	買/彥	市價單	9.39	1,000	--	--	交易成功	
2008/02/15 09:22:15	TXFB8.tw	台指02	買/彥	市價單	7782	1	--	--	交易成功	
2008/02/15 09:22:05	MXFB8.tw	小台02	買/彥	市價單	7786	1	--	--	交易成功	
2008/02/15 09:22:04	2337.tw	旺宏	買/彥	市價單	12.6	1,000	--	--	交易成功	
2008/02/15 09:21:59	5387.tw	茂德	買/彥	市價單	7.87	1,000	--	--	交易成功	
2008/02/15 09:21:55	5346.tw	力晶	買/彥	市價單	12.75	1,000	--	--	交易成功	

【歷史交易記錄畫面】

3. 系統提供之交易紀錄類型有全部、股票交易、權證交易、期貨交易、選擇權交易、除權息、到期結算、融資券強迫回補、期貨/選擇權斷頭、權證到期履約、股票交易(成功紀錄)、權證交易(成功紀錄)、期貨交易(成功紀錄)、選擇權交易(成功紀錄)等等項目。

交易紀錄類型：全部	
代碼	全部
20:36	CASH 股票交易
18:19	CASH 權證交易
45:16	TXFD7.1 期貨交易
44:10	TXFD7.1 選擇權交易
43:11	TXFD7.1 除權息
42:10	TXFD7.1 到期結算
41:36	TXFD7.1 融資券強迫回補
39:31	TXFD7.1 期貨/選擇權斷頭
	權證到期履約
	股票交易(成功紀錄)

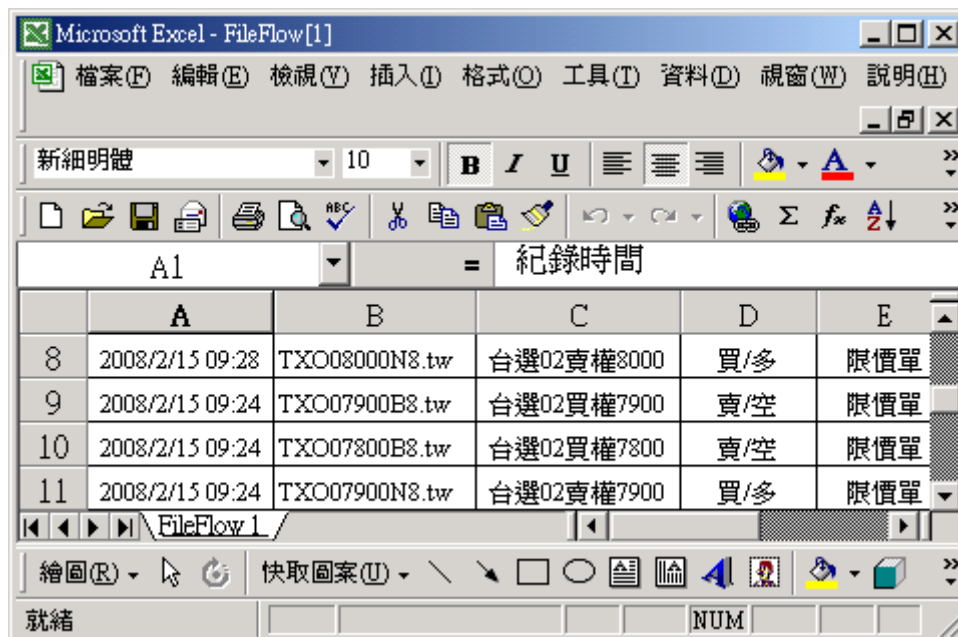
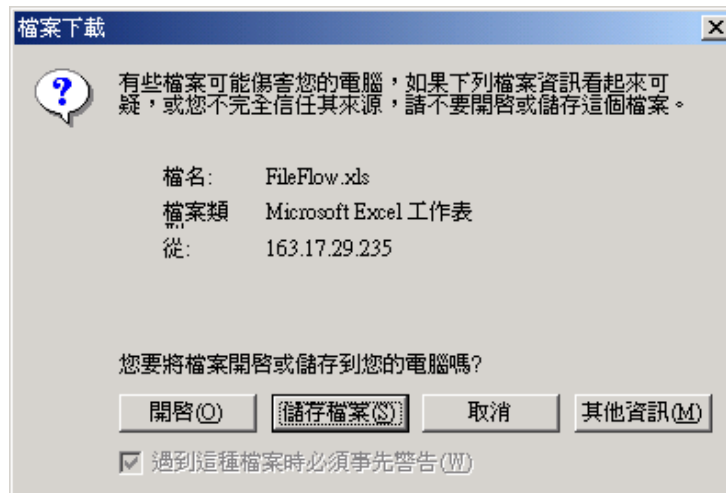
【交易紀錄類型項目】

4. 亦可透過網頁左方【成交回報】觀看當日交易紀錄資料。



成交回報			
公司名稱	成交價	數量	成交時間
台選04買權 7600	445	1	10:03
元富83	.26	1	09:59
台選04買權 7700	350	1	09:57
力晶	20.1	1	09:57
茂德	13.05	1	09:57
			1 2

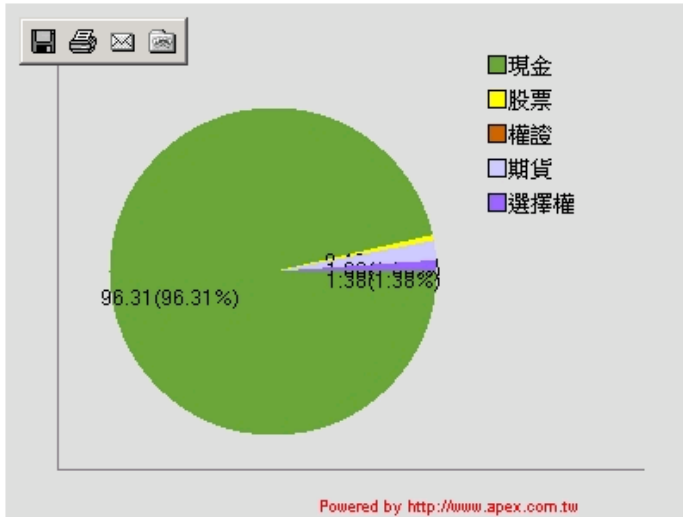
5. 歷史交易記錄所查詢的記錄可匯出到 EXCEL，以方便使用者檔案留存使用。





## 2-5 投組分析

### 1. 檢視目前所持有投資組合以及總資產損益狀況。



績效分析

初始金額	10,000,000
持有現金	9,960,490
投組總值	10,007,370
總已實現損益	26,900
總未實現損益	-19,530
投資報酬率	0.07%
年化報酬率	14.39%

更新日期:2008/2/15 下午 05:08:19(新台幣)

	股票	權證	期貨	選擇權	合計	
市值	42,930	0	1,972,600	137,637	2,153,167	
未實現損益	▲320	0	0	▼19,850	▼19,530	
持有成本	42,610	0	188,000	157,487	388,097	
保證金帳戶	資券保證金	0	期貨保證金	0	選擇權保證金	0
	融資保證金	0	維持保證金	144,000	凍結賣方權利金收入	15,200
	融券保證金	0	可動用金額	-144,000	維持保證金	97,487
			可用買賣金額	0	可動用金額	-112,687
可用買賣金額				可用買賣金額	0	
持股水位比例	0.43%	0.00%	1.88%	1.38%	3.69%	

上述分析值未考慮交易成本

[線上說明](#)

投組損益



附註

約當市值

持有金融商品結算後的市場價格

未實現損益

尚未結算的金融商品損益狀況

投資報酬率

(約當市值總和-初始金額)/初始金額

年化報酬率

(Annualized Return)將某一個投資期間的報酬率化作年度計算。計算公式:  $(1+\text{報酬率})^{365/\text{競賽參賽日}} - 1$ ，但若競賽期小於10天或報酬率大於500%，則不作計算

【投組分析畫面】





## 計算規則：

	股票	權證	期貨	選擇權
市場權益	信用交易持股 (現價)*持股張數 *1000*乘數 現貨持股 (現價)*持股張數 *1000	(現價*持有張數 *1000)	(現價*口數*契約乘數)	(現價*口數*50)
未實現損益	融券部位 (成本-現價)*持有 張數*1000 其它部位持股 (現價-成本)*持有 張數*1000	認購權證: (現價-成本)*持有 張數*1000 認售權證: (現價-成本)*持有 張數*1000	(現價-清算成本)*持有 口數*契約成數	(現價-清算成本)*持有 口數*50
持有成本	(成本*持有張數 *1000)+融資保證 金部位+融券保證 金部位	(成本*持有張數 *1000)	原始保證金	作多(買權) (支出權利金)x50x 持有 口數 作空(賣權) (原始保證金-凍結權利 金收入)
保證金帳戶	融資保證金部位 融券保證金部位 (不考慮融資券利息)		期貨保證金帳戶 D  維持保證金(C)  可動用金額(D-C)  可用買賣金額(D-原始 保證金)	選擇權保證金帳戶 D  凍結權利金收入(A) 維持保證金(B)  可動用金額(D-A-B)

- A. 約當市值=持有金融商品結算後的市場價格
- B. 未實現損益=尚未結算的金融商品損益狀況
- C. 投資報酬率=(約當市值總和-初始金額)/初始金額
- D. 年化報酬率=(Annualized Return)將某一個投資期間的報酬率化作年度計算。計算公式:  
(1+報酬率)<sup>365/競賽參賽日</sup>-1, 但若競賽期小於 10 天或報酬率大於 500%, 則不作計算



## 2-6 自選股報價

[投組清單](#)
[現金帳戶轉移](#)
[掛單追蹤](#)
[歷史交易記錄](#)
[投組分析](#)
[自選股報價](#)

代碼	公司名稱	昨收價	成交價	成交量	漲跌	漲跌幅	委買量	委賣量	功能
2303.tw	聯電	18.2	17.95	19,068	▼0.25	-1.37%	552	11	買 刪
2330.tw	台積電	62	61.50	30,165	▼0.50	-0.81%	3	138	買 刪
2337.tw	旺宏	12.85	13.00	25,305	▲0.15	1.17%	156	151	買 刪
2475.tw	華映	9.45	9.40	30,238	▼0.05	-0.53%	259	33	買 刪

自選股報價資料

下單匣					
商品名稱	買賣類型	掛單類型	委託價	張數	功能
<input type="text"/>	普通買進	市價單	<input type="text"/>	1	掛單

本網站所提供之交易行情均為延遲資訊，成交量數據不包含盤後資訊，提供之資訊內容僅供參考。  
如果閒置超過15分鐘，系統將會自動登出。

下單交易

## 【自選股報價畫面】

1. 最多可自訂新增五組自選股報價，每組至多 16 檔股票資料。
2. 亦可在自選股報價網頁中直接進行下單交易動作，方便使用者操作。
3. 新增一組自選股之操作如下：
  - i. 利用下拉選單選取投組名稱，在個股代碼中輸入自選股之代碼，按下鍵盤上之【ENTER】鍵，再按下【加入】按鈕即可。

代碼	公司名稱	昨收價	成交價	成交量	漲跌	漲跌幅	委買量	委賣量	功能
2303.tw	聯電	18.2	17.95	19,068	▼0.25	-1.37%	552	11	買 刪
2330.tw	台積電	62	61.50	30,165	▼0.50	-0.81%	3	138	買 刪
2337.tw	旺宏	12.85	13.00	25,305	▲0.15	1.17%	156	151	買 刪
2475.tw	華映	9.45	9.40	30,238	▼0.05	-0.53%	259	33	買 刪
MXFB8.tw	小台02	7897	7888.00	23,000	▼8.00	-0.10%	0	0	買 刪
TXFB8.tw	台指02	7897	7891.00	55,000	▼6.00	-0.08%	0	0	買 刪
TXO07800B8.tw	台選02買權7800	208	185.00	16,459	▼23.00	-11.15%	0	0	買 刪
TXO07800N8.tw	台選02賣權7800	110	95.00	8,372	▼15.00	-13.64%	2	18	買 刪

輸入自選股之代碼，按下鍵盤上之【ENTER】鍵，再按下【加入】按鈕



代碼	公司名稱	昨收價	成交價	成交量	漲跌	漲跌幅	委買量	委賣量	功能
2303.tw	聯電	18.2	17.95	19,068	▼0.25	-1.37%	552	11	買 刪
2330.tw	台積電	62	61.50	30,165	▼0.50	-0.81%	3	138	買 刪
2337.tw	旺宏	12.85	13.00	25,305	▲0.15	1.17%	156	151	買 刪
2409.tw	友達	55.4	55.60	48,106	▲0.20	0.36%	166	173	買 刪
2475.tw	華映	9.45	9.40	30,238	▼0.05	-0.53%	259	33	買 刪
MXFB8.tw	小台02	7897	7888.00	23,186	▼9.00	-0.11%	4	5	買 刪
TXFB8.tw	台指02	7897	7891.00	55,651	▼6.00	-0.08%	2	6	買 刪
TXO07800B8.tw	台選02買權7800	208	185.00	16,459	▼23.00	-11.06%	21	1	買 刪
TXO07800N8.tw	台選02賣權7800	110	95.00	8,372	▼15.00	-13.64%	2	18	買 刪

- ii. 亦可將自選股投組名稱做變更，按下【修改自選股名稱】。輸入新的自選股名稱，按下【確定】即可。

代碼	公司名稱	昨收價	成交價	成交量	漲跌	漲跌幅	委買量	委賣量	功能
test									
2303.tw	聯電	18.2	17.95	19,068	▼0.25	-1.37%	552	11	買 刪
2330.tw	台積電	62	61.50	30,165	▼0.50	-0.81%	3	138	買 刪
2337.tw	旺宏	12.85	13.00	25,305	▲0.15	1.17%	156	151	買 刪
2409.tw	友達	55.4	55.60	48,106	▲0.20	0.36%	166	173	買 刪
2475.tw	華映	9.45	9.40	30,238	▼0.05	-0.53%	259	33	買 刪
MXFB8.tw	小台02	7897	7888.00	23,186	▼9.00	-0.11%	4	5	買 刪
TXFB8.tw	台指02	7897	7891.00	55,651	▼6.00	-0.08%	2	6	買 刪
TXO07800B8.tw	台選02買權7800	208	185.00	16,459	▼23.00	-11.06%	21	1	買 刪
TXO07800N8.tw	台選02賣權7800	110	95.00	8,372	▼15.00	-13.64%	2	18	買 刪

4. 「設為預設自選股」功能說明：按下「設為預設自選股」按鈕，出現更新成功的對話框，按下【確定】按鈕，自選股的下拉選單預設顯示預設的自選股，當在其他的報價區為某檔股票加入自選股時，會放在預設的自選股下面。





## 2-7 掛單交易操作

### ■ 股票交易>台灣股票

操作方法 1：

在報價區直接以滑鼠輕點個股相對應之「買」，將自動帶出股票代碼至下單匣，利用下拉選單選擇買賣方式（例如普通買進、普通賣出、若開放信用交易者，另有融資買入、融資賣出、融券買入及融券賣出等買賣方式和市價單或限價單）和掛單類別（限價單的掛單類別有最高價、最低價、漲停價、跌停價、昨收價及自訂價），接者輸入張數，再按下【掛單】按鈕，此時掛單將進入交易所等待搓合。掛單之後左邊簡易掛單一覽會出現剛剛掛出的委託，成交後左方簡易成交回報會出現成交訊息。

操作方法 2：

在下單匣直接輸入股票代碼，選擇買賣類型和掛單類型，接者輸入張數，再按下【掛單】按鈕，此時掛單將進入交易所等待搓合。

下單匣					
商品名稱	買賣類型	掛單類型	委託價	張數	功能
2330.tw	普通買進	市價單	61.5	1	掛單
<b>台積電(2330.tw)</b>	最高價：61.70 成交價：61.50 最低價：60.90	漲停價：66.30 跌停價：57.70	成交量：30165	昨收價：62.00	
本網站所提供之交易行情均為延遲資訊，成交量數據不包含盤後資訊，提供之資訊內容僅供參考。 如果閒置超過15分鐘，系統將會自動登出。					

1. 當沖不需要資券相抵。融資買進須以融資賣出清空持股；融券賣出須以融券買入清空持股。
2. 股票交易時，普通買賣的持股會配合除權息相關作業，自動配股和配息。信用交易(融資和融券)的持股會配合除權息相關作業，自動強迫回補。



## ■ 期貨

操作方法 1：

在報價區直接以滑鼠輕點期貨相對應之【多】或【空】，將自動帶出期貨代碼至下單匣，利用下拉選單選擇買賣類型(例如作多或放空)和掛單類型（市價單或限價單），接者輸入口數，再按下【掛單】按鈕，此時掛單將進入交易所等待搓合。下單之後左邊簡易掛單一覽會出現剛剛掛出的委託，成交後左方簡易成交回報會出現成交訊息。

操作方法 2：在下單匣直接輸入期貨代碼，選擇買賣方式和掛單類別，接者輸入口數，再按下【掛單】按鈕，此時掛單將進入交易所等待搓合。

下單匣					
商品名稱	買賣類型	掛單類型	委託價	口數	功能
TXFB8.tw	作多	市價單	7891	1	掛單
台指02(TXFB8.tw)	最高價：7895.00 低價：7760.00	成交價：7891.00	漲停價：8449.00 跌停價：7345.00	成交量：55651	昨收價：7897.00
本網站所提供之交易行情均為延遲資訊，成交量數據不包含盤後資訊，提供之資訊內容僅供參考。 如果閒置超過15分鐘，系統將會自動登出。					

1. 新加坡台指期貨由於牽涉到美金台幣互換問題，不予交易。
2. 交易類型限定僅有作多放空。不允許信用交易。
3. 交易口數需為正整數。
4. 最大可交易口數，以目前期貨保證金之餘額，可以處理之原始保證金總數為計算標準。
5. 交易較遠期之期貨，可能會有該期貨無交易之狀況。
6. 系統每十五分鐘檢查保證金。
7. 期貨交易時，期貨到期日，系統將自動以現金結算到期部位。
8. 期貨保證金低於維持保證金時，系統會自動發出保證金追繳通知。
9. 保證金追繳通知發出後，兩小時內需繳款補足至維持保證金。兩小時之後，系統將強迫以



各期貨部位當時價位賣出所有期貨持有部位。

10. 追繳通知當中，若期貨保證金低於原始保證金之 25% 以下，系統將自動直接賣出期貨部位。

台灣指數即時報價										
代碼	契約名稱	昨收價	成交價	成交量	漲跌	漲跌幅	基差	到期日/ (剩餘日)	功能	
期貨保證金不足 時間：2007/8/15 上午 09:15:14										
TXFH7.tw	台指08	8885	8762.00	4,479	▼123.00	-1.38%	-42.45	2007/08/15/ (0日)		
MXFH7.tw	小台08	8885	8764.00	943	▼121.00	-1.36%	-40.45	2007/08/15/ (0日)		
EXFH7.tw	電指08	375.2	369.80	392	▼5.40	-1.44%	-1.90	2007/08/15/ (0日)		
FXFH7.tw	金指08	1011	995.80	494	▼15.20	-1.50%	-2.81	2007/08/15/ (0日)		
掛單一覽										
目前無掛單！										
成交回報 (只顯示最近10筆資料)										
目前無成交回報！										
TXFI7.tw	台指09	8840	8654.00	7,131	▼186.00	-2.10%	-150.45	2007/09/19/ (35日)		
MXFI7.tw	小台09	8840	8654.00	1,915	▼186.00	-2.10%	-150.45	2007/09/19/ (35日)		
EXFI7.tw	電指09	371.9	363.85	528	▼8.05	-2.17%	-7.85	2007/09/19/ (35日)		
FXFI7.tw	金指09	998	978.00	731	▼20.00	-2.00%	-20.61	2007/09/19/ (35日)		
TXFL7.tw	台指12	8816	8698.00	28	▼118.00	-1.34%	-106.45	2007/12/19/ (126日)		
MXFL7.tw	小台12	8816	8737.00	5	▼79.00	-0.90%	-67.45	2007/12/19/ (126日)		
EXFL7.tw	電指12	370.55	0.00		▼370.55	-100.00%	0.80	2007/12/19/ (126日)		
FXFL7.tw	金指12	1020	0.00		▼1020.00	-100.00%	16.19	2007/12/19/ (126日)		
Page(1/2)										
下單匣										
商品名稱	買賣類型	掛單類型	委託價	張數	功能					
<input type="text"/>	作多	市價單	<input type="text"/>	1						

本網站所提供之交易行情均為延遲資訊，成交量數據不包含盤後資訊，提供之資訊內容僅供參考。



## ■ 選擇權

操作方法：在報價區直接以滑鼠輕點欲交易之選擇權，將自動帶出選擇權資料至下單匣，利用下拉選單選擇買賣方式（例如買進或賣出）、部位及交易條件，輸入委託價、口數，再按下【送出】按鈕，此時掛單將進入交易所等待搓合。下單之後左邊簡易掛單一覽會出現剛剛掛出的委託，成交後左方簡易成交回報會出現成交訊息。

月份 2 買權報價						壹指選擇權						月份 2 賣權報價						線上報價			
履約價	買價	賣價	成交價	漲跌	成交量	履約價	買價	賣價	成交價	漲跌	成交量	履約價	買價	賣價	成交價	漲跌	成交量	期貨指數	正價差		
9600	0.20	0.30	0.20	▼0.10	424	9600	1640.00	1860.00	1750.00	▲20.00	4	9600	1640.00	1860.00	1750.00	▲20.00	4	期貨指數	7,891.00 ▲11.09	14.63	0.19%
9500	0.30	0.70	0.30	0.00	204	9500	1470.00	1820.00	1660.00	▲30.00	4	9500	1470.00	1820.00	1660.00	▲30.00	4	時間	02/15 14:30		
9400	0.40	0.90	0.90	0.00	213	9400	1440.00	1660.00	1560.00	▲30.00	4	9400	1440.00	1660.00	1560.00	▲30.00	4	交易策略			
9300	0.50	1.00	1.00	0.00	47	9300	1240.00	1620.00	1460.00	▲30.00	4	9300	1240.00	1620.00	1460.00	▲30.00	4				
9200	0.70	1.00	1.10	▲0.10	94	9200	1240.00	1530.00	1360.00	▲30.00	4	9200	1240.00	1530.00	1360.00	▲30.00	4				
9100	0.60	1.00	1.00	0.00	247	9100	1070.00	1420.00	1260.00	▲30.00	5	9100	1070.00	1420.00	1260.00	▲30.00	5				
9000	0.80	1.10	0.80	▼0.30	590	9000	1090.00	1120.00	1160.00	▲50.00	4	9000	1090.00	1120.00	1160.00	▲50.00	4				
8900	0.90	1.50	1.00	▼0.40	1277	8900	995.00	1020.00	1060.00	▲50.00	4	8900	995.00	1020.00	1060.00	▲50.00	4				
8800	1.10	1.80	1.10	▼0.90	635	8800	895.00	915.00	1010.00	▲100.00	4	8800	895.00	915.00	1010.00	▲100.00	4				
8700	1.10	2.00	1.20	▼1.60	879	8700	795.00	825.00	820.00	0.00	-	8700	795.00	825.00	820.00	0.00	-				
8600	2.20	2.40	2.20	▼1.80	1461	8600	695.00	715.00	760.00	▲45.00	24	8600	695.00	715.00	760.00	▲45.00	24				
8500	2.50	2.90	2.80	▼4.70	4226	8500	600.00	620.00	630.00	▲25.00	43	8500	600.00	620.00	630.00	▲25.00	43				
8400	5.40	5.70	5.70	▼7.80	8195	8400	500.00	520.00	520.00	0.00	94	8400	500.00	520.00	520.00	0.00	94				
8300	12.00	13.00	12.00	▼10.00	13063	8300	420.00	426.00	420.00	▼7.00	54	8300	420.00	426.00	420.00	▼7.00	54				
8200	25.50	26.00	25.50	▼15.50	20064	8200	330.00	339.00	333.00	▼14.00	85	8200	330.00	339.00	333.00	▼14.00	85				
8100	47.50	48.00	48.00	▼18.00	26146	8100	252.00	261.00	257.00	▼13.00	405	8100	252.00	261.00	257.00	▼13.00	405				
8000	80.00	81.00	80.00	▼20.00	35520	8000	187.00	193.00	190.00	▼6.00	1022	8000	187.00	193.00	190.00	▼6.00	1022				
7900	126.00	129.00	126.00	▼25.00	21744	7900	131.00	136.00	136.00	▼13.00	5388	7900	131.00	136.00	136.00	▼13.00	5388				
7800	185.00	187.00	185.00	▼23.00	16459	7800	94.00	95.00	95.00	▼15.00	8372	7800	94.00	95.00	95.00	▼15.00	8372				
7700	255.00	258.00	255.00	▼16.00	5147	7700	64.00	65.00	65.00	▼12.00	20569	7700	64.00	65.00	65.00	▼12.00	20569				

選擇權商品名稱	部位	委託價	口數	交易條件	
買進	新倉		10	ROD-當日有效單	限價單
送出		清除掛單			

\*[虛擬交易所不提供複式掛單]

1. 台指選擇權交易時，台指選擇權到期日，系統將自動以現金結算到期部位。
2. 當選擇權保證金不足時，系統會自動發出保證金追繳通知。
3. 目前只提供台指選擇權之交易，個股選擇權尚不提供交易。





## 2-8 新舊版本差異

1. 股票掛單張數 1 張送出時簡易掛單一覽會顯示為 1000 股。

台灣指數即時報價		
指數名稱	指數	漲跌指數
大盤指數	7,711.01	▲160.46
	成交值 176.31 (億)	成交張數 651,986
	委買張數 27,009	委賣張數 31,432
期貨指數	7,708.00	▲217.00

更新時間：2008/2/14 上午 09:16:00

掛單一覽			
公司名稱	委託價	數量	功能
寶碩	市價單	499,000	刪
小台02	7,000	1	刪
富邦金	31	1,000	刪

掛單張數改為以  
1000 股顯示

成交回報(只顯示最近10筆資料)			
公司名稱	成交價	數量	成交時間
台積電	61.3	1000	09:12
台選02賣權8200	525	1	09:07
台選02賣權7900	253	1	09:07
旺宏	12.45	1000	09:02
力晶	12.85	1000	09:02

1 2

2. 現金帳戶轉移：分為新台幣和美元帳戶。



帳戶	可投資標的	交易幣別	持有現金	原始保證金	維持保證金
FUTUR.TW	台灣期貨	新台幣	2,023,885.56	449,750	346,500
OPTION.TW	台灣選擇權	新台幣	1,751,545.79	86,300	72,300
STOCK.TW	台灣上市股票,台灣上市權證,台灣上櫃股票	新台幣	5,326,072.59	0	0

資金轉移方式：

From : STOCK.TW帳戶(新台幣)

To : FUTUR.TW帳戶(新台幣)

轉移金額：

- FUTUR.TW帳戶(新台幣)
- FUTUR.TW帳戶(美元)
- OPTION.TW帳戶(新台幣)
- OPTION.TW帳戶(美元)
- STOCK.TW帳戶(新台幣)

FUTUR.TW : 台灣期貨  
 FUTUR.TW : 台灣選擇權  
 OPTION.TW : 台灣選擇權  
 OPTION.TW : 台灣上市股票,台灣上市權證,  
 STOCK.TW : 台灣上櫃股票

現金帳戶轉移記錄： 2008/02/19 ~ 2008/02/19 查詢 0 / 0

日期	交易記錄	金額
查無資料！		

- 「加」：在股票報價畫面上按下「加」按鈕時，會將此股票加入自選股報價之自選股組合內。
- 「查詢排名前五十」：提供使用者自行設定類股依漲跌幅、成交量及遞減、遞增等條件的排名前 50 之個股報價。如下圖為櫃電子、成交量、遞減方式查詢出來的排名前五十的資料。

代碼	公司名稱	昨收價	成交價	成交量↓	漲跌	漲跌幅	委買價	委賣價	委買量	委賣量	交易幣別	單位股數	功能
5346.tw	力晶	12.1	12.90	64,060	0.80	6.61%	12.90	12.90	24,700	1,348	新台幣	1,000	加
5387.tw	茂德	7.93	8.30	35,930	▲0.37	4.67%	8.29	8.30	35	44	新台幣	1,000	加
5347.tw	世界	23	22.50	12,300	▼0.50	-2.17%	22.50	22.55	412	79	新台幣	1,000	加
6232.tw	仕欽	11.85	11.55	5,750	▼0.30	-2.53%	11.50	11.55	221	597	新台幣	1,000	加
6233.tw	旺玖	29.9	31.70	5,490	▲1.80	6.02%	31.70	31.75	1	1	新台幣	1,000	加
6138.tw	茂達	60.6	64.80	5,310	▲4.20	6.93%	64.80	64.80	379	21	新台幣	1,000	加
6121.tw	新普	130.5	130.50	4,980	--	--	130.50	131.00	38	16	新台幣	1,000	加
6182.tw	合晶	169	172.00	4,770	▲3.00	1.78%	172.00	172.50	71	20	新台幣	1,000	加
3211.tw	順達	87.5	90.10	3,970	▲2.60	2.97%	90.00	90.10	118	1	新台幣	1,000	加
5425.tw	台半	45.8	46.70	3,780	▲0.90	1.97%	46.50	46.70	5	5	新台幣	1,000	加
8299.tw	群聯	182	194.50	3,670	▲12.50	6.87%	194.50	194.00	156	3	新台幣	1,000	加
3227.tw	原相	217	232.00	3,620	▲15.00	6.91%	232.00	232.00	497	184	新台幣	1,000	加



5. 歷史交易記錄：目前只顯示交易成功的記錄，失敗記錄已經不顯示了。

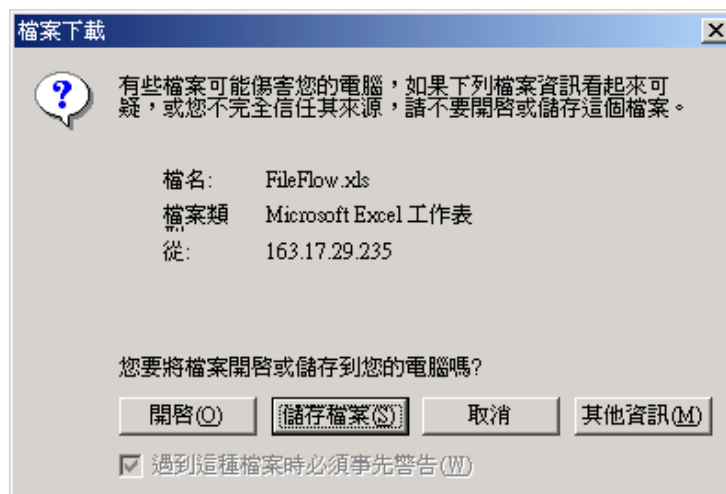
[投組清單](#)
[現金帳戶轉移](#)
[掛單追蹤](#)
[歷史交易記錄](#)
[投組分析](#)
[自選股報價](#)

交易紀錄類型：全部 | 紀錄日期：2008/02/14 到 2008/02/14 | 查詢

[匯出到Excel](#)

紀錄時間	代碼	公司名稱	買賣類型	掛單類型	成交價	成交量	交易稅	手續費	交易訊息
2008/02/14 09:12:37	2330.tw	台積電	資買	市價單	61.3	1,000	--	87.35	交易成功
2008/02/14 09:07:55	TXO08200N8.tw	台選02賣權8200	買/彥	限價單	525	1	.39	50	交易成功
2008/02/14 09:07:54	TXO07900N8.tw	台選02賣權7900	買/彥	限價單	253	1	.19	50	交易成功
2008/02/14 09:02:46	2337.tw	旺宏	買/彥	市價單	12.45	1,000	--	20	交易成功
2008/02/14 09:02:19	5346.tw	力晶	買/彥	市價單	12.85	1,000	--	20	交易成功
2008/02/14 09:02:14	TXO07800N8.tw	台選02賣權7800	買/彥	限價單	177	1	.13	50	交易成功
2008/02/14 09:02:07	TXO07700N8.tw	台選02賣權7700	買/彥	限價單	130	1	.1	50	交易成功
2008/02/14 09:02:06	TXO08000B8.tw	台選02買權8000	賣/空	限價單	40	1	.03	50	交易成功
2008/02/14 09:01:57	2475.tw	華映	買/彥	市價單	9.35	1,000	--	20	交易成功
2008/02/14 09:01:52	TXO07700B8.tw	台選02買權7700	賣/空	限價單	152	1	.11	50	交易成功
2008/02/14 09:01:52	TXO07800B8.tw	台選02買權7800	賣/空	限價單	103	1	.08	50	交易成功
2008/02/14 09:01:50	MXFB8.tw	小台02	買/彥	市價單	7719	1	.96	150	交易成功
2008/02/14 09:01:45	TXO07900B8.tw	台選02買權7900	賣/空	限價單	67	1	.05	50	交易成功
2008/02/14 09:01:37	TXFB8.tw	台指02	買/彥	市價單	7722	1	3.86	150	交易成功

6. 歷史交易記錄所查詢的記錄可匯出到 EXCEL，以方便使用者檔案留存使用。





	A	B	C	D	E
8	2008/2/15 09:28	TXO08000N8.tw	台選02賣權8000	買/多	限價單
9	2008/2/15 09:24	TXO07900B8.tw	台選02買權7900	賣/空	限價單
10	2008/2/15 09:24	TXO07800B8.tw	台選02買權7800	賣/空	限價單
11	2008/2/15 09:24	TXO07900N8.tw	台選02賣權7900	買/多	限價單

7. 除權與除息：分為台灣櫃買中心和台灣證券交易所兩項下拉選單顯示。

[競賽公告](#) [競賽排行榜](#) [除權與除息](#) [即時新聞](#)

查詢近三個月內除權息資料 台灣證券交易所 查詢 1 / 1

代碼	公司名稱	執行日	還權調整值	除息	除息入帳日	股票上市日	停止融資時間(起)	停止融資時間(迄)	停止融券期間(起)	停止融券期間(迄)	融券最後回補日	現增率	現增價	現金增資最後付款日	現金增資上市日	減資比率	減資金額	減資退款入帳日
2888.tw	新光金	02/19	1	0	--	0	02/14	02/18	02/12	02/18	02/13	5.5411	19	02/15	02/15	0	--	--
3045.tw	台灣大	02/20	1.247	0	--	0	--	--	--	--	--	0	0	--	--	0	--	--
2461.tw	光群雷	02/20	1	0	--	0	--	--	--	--	--	0	0	--	--	0	--	--
01005T.tw	三鼎	02/27	10.3463	--	0	--	--	--	--	--	--	0	0	--	--	0	--	--
1475.tw	本盟	02/29	1.4283	0	--	0	--	--	--	--	--	0	0	--	--	0	--	--
2341.tw	英群	03/04	2.5	0	--	0	--	--	--	--	--	0	0	--	--	0	--	--

附註

除權	公司發放股票股利給股東時，將增資配股的股利從股價中扣除。獲取的股票股利=持股股數 x (除權權值/股票面值)
除息	公司將利益以現金形式回饋給股東這項行為。獲取的現金股利=持股股數 x 除息權息
現增率	現金增資率 = 現金增資額 / (普通股股本 + 特別股股本)。
現增價	現金增資時，可認購的價格。



8. 即時新聞：【資訊區】之【即時新聞】，提供當日最近 10 則新聞標題。欲查看詳細新聞內容，請點選標題將會在下方顯示詳細新聞內容。

[競賽公告](#) ▶ [競賽排行榜](#) ▶ [除權與除息](#) ▶ [即時新聞](#)

- 08:31 [《各報要聞》經濟日報：力晶、爾必達合資，瑞晶12吋廠明天啓用](#)
- 08:31 [《各報要聞》經濟日報：恩智浦切入超低價手機晶片](#)
- 08:42 [▲國票期貨台股指盤前一中性偏多操作](#)
- 08:46 [《盤前掃瞄-基本面》PCB廠南電、欣興、健鼎、敬鵬及耀華旺到年底](#)
- 08:43 [▲太平洋證券盤前一長多格局確立 短線趨向震盪](#)
- 08:41 [▲統一期貨台股期指盤前一區間操作](#)
- 08:29 [《各報要聞》經濟日報：統一將砸95億元，入股廈門銀鷺](#)
- 08:45 [▲永豐金證券盤前一資金輪動傳產拉回 業績法說短線勝出](#)
- 08:32 [《各報要聞》經濟日報：華興LED燈條明年訂單倍增](#)
- 08:46 [《各報要聞》經濟日報：聯發科在大陸手機IC市場坐二望三](#)

08:31 [《各報要聞》經濟日報：恩智浦切入超低價手機晶片](#)

【時報-各報要聞】聯發科在全球手機IC市場坐二望三，本季來自大陸市場需求續強，由於在手機IC市場創造成功模式，吸引老字號半導體大廠恩智浦（NXP）跟進，一同做大2.7 5G 的（EDGE）和超低價手機市場大餅。  
聯發科在手機IC市場經營有成，反成為外商的範本。最近恩智浦擬模仿聯發科策略，聚焦大陸手機市場，鎖定OEM和ODM手機市場，從EDGE和超低價手機晶片切入，並仿效聯發科公板經營模式，要在大陸手機IC市場做出一番成績。

NXP雖為老字號半導體大廠，但在手機IC市場遲無起色，NXP行動通訊與個人娛樂事業部大中華區副總裁暨總經理林博文表示，NXP手機IC產品線趨於齊備，新一代EDGE手機IC研發專案移至上海。



## 第三章 資訊區

資訊區提供的功能：競賽公告、競賽排行榜、除權除息、即時新聞。

### 3-1 競賽公告

競賽公告：競賽管理者發佈公告後，競賽學生可至資訊區內查看公告內容。



Hi, **小蓉 (QC1)** !

歡迎您再次上站，目前您所在的競賽為HTML+GameName，如果您是新手或者對於交易規則如果有問題，請到【文件區】參閱相關規則。若您已經熟悉虛擬交易所的操作方式，建議您可以直接從【交易區】開始您的交易。

競賽公告
目前無最新的公告
違規記錄
目前無違規記錄

【競賽公告畫面】

股市小格言
愛情是人類精神上一種最深沈的衝動。
出自 <情愛論>

登入表現	
▶ 登入次數	6899
▶ 最後登入時間	8/3/2007 4:20:13 PM
▶ 經驗值	10982
▶ 掛單總數	26235
▶ 發表文章總數	8



### 3-2 競賽排行榜

目的：根據當日收盤價結算總資產價值就同一組競賽成員投資績效排行。

10. 點選【資訊區】之【競賽排行榜】，系統將依據當日收盤價來統計同一競賽內所有參與者，各自擁有投資部位以及現金部位計算出該使用者總資產部位，依次排序成為此競賽之排行榜。
11. 排行榜統計參賽者總資產價值時間為每天收盤後，根據當天收盤價計算參賽者持有投資部位價值，加上現金部位即為總資產價值。

排行日期：2008/02/15 (以每日收盤價淨值排名，並且每一交易日排名一次) 1 / 1

帳號	使用者姓名	投組淨值	報酬率	投資風險			排名變化	排名
				$\beta$	Sharpe	波動率		
anue		10,029,200	0.29%		99999.00	3.63%	--	1
ling	_USER	10,007,370	0.07%		99999.00	1.52%	4	2
sysop	寶碩系統管理者	9,989,620	-0.10%		99999.00	0.76%	--	8
amy	蔡小鳳	10,000,000	0.00%		99999.00	0.00%	--	65535

▶ 您目前排名：2  
▶ [顯示歷史淨值及排行](#)

附註

報酬率 基金在該競賽期間之淨值累計報酬率。

波動率 價格波動率可由過去一段期間歷史價格變動資料，計算其變動百分比，由於價格變動不為負數，故就變動百分比取自然對數，在就其結果計算標準差，最後在將其推算成年波動率。這樣由歷史資料計算出來的價格波動率稱為歷史波動率。

Sharpe(夏普指標) 每一單位投資風險所能獲得之超額報酬，其值愈大，則基金較有佳報酬率。

$\beta$  用來衡量基金之市場風險， $\beta$ 值愈大表基金報酬率受大盤漲跌影響愈大。  
(波動率、Sharpe、 $\beta$ 值參賽日須大於30日才具代表性。)

#### 【競賽排行榜畫面】



### 3-3 除權與除息

1. 點選【資訊區】之【除權與除息】，提供最近三個月內除權、除息及現金增資的個股明細資訊。

查詢近三個月內除權息資料							
代碼	公司名稱	執行日	剩餘天數	除權	除息	現增率	現增價
8299	群聯	2007/08/03	0	2.8433	3.7911	0	0
3013	晟銘電	2007/08/03	0	0.4771	0.2863	0	0
3047	訊舟	2007/08/03	0	1.191	0	0	0
2012	春雨	2007/08/03	0	0	0.5	0	0
6134	萬旭	2007/08/03	0	1.1	0.9	0	0
2463	研揚	2007/08/03	0	0.194	1.552	0	0
3452	益通	2007/08/03	0	5	9	0	0
9935	慶豐富	2007/08/03	0	0.2	0.05	0	0
6202	盛群	2007/08/03	0	0.0995	3.6886	0	0
2387	精元	2007/08/03	0	1	1	0	0
6209	今國光	2007/08/03	0	0.1	2.4	0	0
6235	華孚	2007/08/03	0	0.1	0.3	0	0

Page(1/10)

[1] [2](#) [3](#) [4](#) [5](#) [6](#) [7](#) [8](#) [9](#) [10](#)

#### 附註

除權	公司發放股票股利給股東時，將增資配股的股利從股價中扣除。獲取的股票股利=持股股數 x (除權權值/股票面值)
除息	公司將利益以現金形式回饋給股東這項行為。獲取的現金股利=持股股數 x 除息權息
現增率	現金增資率 = 現金增資額 / (普通股股本 + 特別股股本)。
現增價	現金增資時，可認購的價格。

### 【除權除息畫面】





### 3-4 即時新聞

1. 點選【資訊區】之【即時新聞】，提供當日最近 10 則新聞標題。欲查看詳細新聞內容，請點選標題將會在下方顯示詳細新聞內容。

[競賽公告](#) ▶ [競賽排行榜](#) ▶ [除權與除息](#) ▶ [即時新聞](#)

- 08:46 《金融》台灣金釋股！先賣華南金、台壽
- 09:36 《大陸金融》9月CPI續飆！人行擬升息二碼
- 08:43 《光電股》宏森15日上櫃，每股38元
- 09:36 《大陸金融》巴菲特3個月內五度拋售中石油
- 08:48 《稅收》國際物流5年免稅，11月實施
- 08:43 《科技》資策會下修線上購物規模
- 08:51 《金融》券商：權證稅爭議，不排除釋憲
- 09:37 《化工股》永光心血管藥量產有望
- 08:43 《科技》技嘉：主機板高峰提前，Q4走軟
- 09:37 ▲台股盤後 滬上油油土產空回 滬價無九百地重溫抄巨

08:46 《金融》台灣金釋股！先賣華南金、台壽

【時報-記者朱漢崙台北報導】台灣金控釋股，首選華南金(2880)、台壽(2833)保兩大標的！台銀董事長蔡哲雄昨日受訪時明確表示：「我們第一階段的釋股標的，隻有華南金、台壽保兩大持股超過二五%的個股！」以避免金控法上因持股超過二五%而衍生的母子公司與否問題。

至於台產、開發金等同樣受到外界矚目的長期股權投資持股，蔡哲雄表示，因為持股較少，處理與否差別不大，目前並未列入第一階段釋股名單。

儘管立法院昨日通過相關決議，不過由於此非預算主決議或附帶決議，實質拘束有限。而台銀產業工會理事長林昌陞則代表工會，明確表達支持台灣金控設置的態度，並強調成立金控時簽訂「團體協商」的重要性；林昌陞指出，先前台銀已執行完與中信局合併，也看到經營綜效，將支持繼續合併土銀、輸銀，成立一〇〇%公股的金控，也將要求唯一股東財政部信守承諾，金控成立之前，與工會完成簽訂「團體協約」，否則會為此抗爭。

台銀目前以長期股權持股華南金控二九·三六%、台壽二八·四六%，其中台壽持股合計土銀部分則為二九·六一%、台產則為二三·四七%，是目前台銀持股最多的三大公司，未來台灣金控明年一月一日成立之後，將先釋股華南金、台壽保各五個百分點左右，以使持股降至二五%以下，預計將在明年上半年完成。



## 第四章 會員區

依據登入使用者之身分不同，可操作使用之功能項目亦有所差異。

### 4-1 競賽資訊一覽

點選【會員區】>【競賽資訊一覽】，列出使用者所登入競賽之相關資料。

項目	申請值
競賽期間	2003-06-06 → 2010-12-31，尚餘2765日
初始金額	NT\$ 50,000,000
可投資標的	台灣上市股票、台灣上櫃股票、台灣期貨、台灣選擇權、台灣權證
可掛單類型	<input checked="" type="checkbox"/> 市價單 <input checked="" type="checkbox"/> 限價單
買賣類型	<input checked="" type="checkbox"/> 融資買入 <input checked="" type="checkbox"/> 融資賣出 <input type="checkbox"/> 融券賣出 <input type="checkbox"/> 融券買入 <input checked="" type="checkbox"/> 普通買進 <input checked="" type="checkbox"/> 普通賣出
融資/融券成數	0.4 / 0.4
交易稅	選擇權：
交易量控制	五分鐘量限制、交易量上限比：0.00
違規懲處推遲天數	2003/06/06 開始計算
報酬計算規則	基金報酬率
持股水平規則	沒有啟用持股水平限制
競賽總人數	12

確定 重設競賽

【競賽資訊一覽畫面】



## 4-2 修改個人資料

點選【會員區】>【修改個人資料】，提供使用者修改所屬個人條件資料，填寫異動完成後，按下【送出】按鈕即可。



**修改個人資料**

項目	內容
使用者代號	QC1
*使用者密碼	***
*密碼確認	***
使用者姓名	姓： <input type="text" value="張"/> 名： <input type="text" value="小萱"/>
電子郵件地址	<input type="text" value="1234@hotmail.com"/>
聯絡電話	( <input type="text" value="03"/> ) <input type="text" value="5637898"/> ext: <input type="text"/>
性別	<input checked="" type="radio"/> 男 <input type="radio"/> 女
聯絡地址	<input type="text" value="1234"/>
生日	西元 <input type="text" value="1974"/> 年 <input type="text" value="1"/> 月 <input type="text" value="1"/> 日
居住城市	<input type="text" value="taipei"/>
國別	<input type="text" value="台灣"/>
學歷	<input type="text" value="大學"/>
職業	<input type="text" value="財務金融"/>
系所 / 班級	<input type="text"/>

【修改個人資料畫面】



### 4-3 我要申訴

點選【會員區】>【我要申訴】，輸入申訴內容、寄件者資料，按下【送出】按鈕即可。

我要申訴	
寄件者	<input type="text"/>
主旨	我要申訴
內容	<div style="border: 1px solid black; height: 150px; width: 100%;"></div>
<input type="button" value="送出"/>	

【我要申訴畫面】



## 4-4 競賽成員管理

1. 競賽成員管理只有競賽管理者才可使用，一般使用者和帳號管理員均無法使用。

**競賽成員管理**

競賽名稱：  帳號：

帳號	投組淨值	報酬率	排名	詳細	成交回報
<a href="#">anne</a>	10,029,200	0.29%	1	<a href="#">投組</a>	<a href="#">成交回報</a>
<a href="#">ling</a>	10,007,370	0.07%	2	<a href="#">投組</a>	<a href="#">成交回報</a>
<a href="#">sysop</a>	9,989,620	-0.10%	8	<a href="#">投組</a>	<a href="#">成交回報</a>
<a href="#">amy</a>	10,000,000	0.00%	65535	<a href="#">投組</a>	<a href="#">成交回報</a>

使用者明細						
姓名	帳號	密碼	E-Mail	聯絡電話	住址	系所 / 班級
蔡 小鳳	amy	amy	amy1113@mail.apex.com.tw	03-5637893#104	新竹市研發二路19號2樓	企二甲

登入表現				
登入次數	經驗值	掛單總數	發表文章總數	最後登入時間
查無資料！				

2. 點選【會員區】之【競賽成員管理】，若欲查詢某一使用者目前投組狀況，點選左方該使用者所對應之【投組】，右方視窗即列出該使用者目前之投組狀況一覽資料。
3. 競賽成員管理可查詢某一個帳號之密碼、投組、當日成交回報、使用者明細、登入表現等資料。



競賽成員管理					
競賽名稱：	TEST(TEST,尚餘1050天到期)	帳號：		<input type="button" value="查詢"/>	
帳號	投組淨值	報酬率	排名	詳細	成交回報
<a href="#">anne</a>	10,029,200	0.29%	1	<a href="#">投組</a>	<a href="#">成交回報</a>
<a href="#">ling</a>	10,007,370	0.07%	2	<a href="#">投組</a>	<a href="#">成交回報</a>
<a href="#">sysop</a>	9,989,620	-0.10%	8	<a href="#">投組</a>	<a href="#">成交回報</a>
<a href="#">amy</a>	10,000,000	0.00%	65535	<a href="#">投組</a>	<a href="#">成交回報</a>

2008/02/15	~	2008/02/15	<input type="button" value="查詢"/>		
公司名稱	成交價	數量	交易稅	手續費	成交時間
台選02賣權8000	261	1	0	0	2008/02/15 09:28:24
台選02買權7900	87	1	0	0	2008/02/15 09:24:36
台選02買權7800	132	1	0	0	2008/02/15 09:24:07
台選02賣權7900	199	1	0	0	2008/02/15 09:24:07
台選02買權7900	85	1	0	0	2008/02/15 09:23:45
台選02賣權7800	148	1	0	0	2008/02/15 09:23:35
華映	9.39	1,000	0	0	2008/02/15 09:22:18
台指02	7,782	1	0	0	2008/02/15 09:22:15

【競賽成員管理畫面】



## 4-5 公告發佈

1. 發佈公告：僅提供競賽管理者發布重大公告是由使用。
2. 點選【會員區】>【公告發佈】，填入公告標題及公告內容後，並設定公告起始日、公告結束日，確定輸入資料無誤按下【送出】按鈕即可。

[競賽公告一覽](#)

發佈公告	
公告競賽	寶碩2005測試投資模擬競賽
公告標題	龍華競賽延長至4/18結束
公告內容	各位使用者： 龍華競賽延長至4/18結束  FROM：系統管理者  <small>公告內容最多不可超過2000字</small>
公告起始日	2007 年 4 月 11 日
公告結束日	2007 年 4 月 18 日
<input type="button" value="送出"/>	

【公告發佈畫面】





## 第五章 討論區

### 5-1 留言版

1. 留言版：提供使用者發表文章，可發表文章至所參與的競賽。

龍華9603選股績效基金B		新文章		
發表人	主題	發佈日期	點閱次數	回應篇數
	<a href="#">龍華競賽延長至4/18結束</a>	2007/04/10 04:27:47	1	0
	<a href="#">近日虛擬交易所系統不穩定之說明</a>	2007/04/04 03:56:21	1	0

2. 點選【討論區】>【留言版】，點選【新文章】後，填入主題及內容後，確定輸入內容無誤，按下【張貼此文章】按鈕即可。

張貼版面	龍華9603選股績效基金B
回應於	新文章
主題	<input type="text"/>
內文	<div style="border: 1px solid gray; height: 100px; width: 100%;"></div>
	<input type="button" value="張貼此文章"/>



## 5-2 教學區

1. 教學區：提供使用者發表文章，發表文章至所參與的競賽。亦可上傳檔案與其他使用者分享。
2. 點選【討論區】>【教學區】，點選【新文章】後，填入主題及內容後，按下【瀏覽】選擇附加檔案。確定輸入內容無誤按下【檔案上傳】按鈕即可。

張貼版面：測試競賽 **新文章**

張貼版面	測試競賽
回應於	新文章
主題	<input type="text"/>
內文	<div style="border: 1px solid gray; height: 100px;"></div>
附加檔案	<input type="text"/>
	<input type="button" value="瀏覽..."/> <input type="button" value="檔案上傳"/> <input type="button" value="張貼此文章"/> <span style="color: red;">請務必輸入標題</span>

張貼版面	測試競賽
回應於	新文章
主題	likeDDE使用手冊
內文	提供最近版的 likeDDE使用手冊檔案
附加檔案	<input type="text"/>
	<input type="text" value="C:\Documents and Settings\ming\桌面\"/> <input type="button" value="瀏覽..."/> <input type="button" value="檔案上傳"/> <input type="button" value="張貼此文章"/> <span style="color: red;">請務必輸入標題</span>



## 第六章 文件區

### 6-1 使用須知

點選【文件區】之【使用須知】，依據登入競賽交易所之不同，列出該交易所操作下單交易之使用須知注意是由。

▶[使用須知](#)▶[股票與權證交易規則](#)▶[選擇權交易規則](#)▶[競賽計分方式](#)▶[下載使用手冊](#)



## 虛擬交易所使用須知

1. 本系統為提供台灣股市之模擬交易上之各項服務，包括模擬下單、模擬交割結算、競賽排行榜及相關服務。
2. 本系統提供之交易資料，僅供模擬交易用之參考，非屬即時交易資料，亦不具交易上之可參考資訊。若需即時資料作交易上之使用、判斷，請自行從其他網站取得，並請遵守證交所相關資料使用規定。
3. 會員若有發現錯帳情事，請於當天 17:00 之前向 [系統管理者](#) 反映。逾時反應可能無法正確更帳。
4. 用戶不得將本系統所提供的服務應用於非法之活動。包括將本系統資料作不正確或未載明出處轉載、違反任何資訊法令規定之使用等。
5. 若違反競賽規則或以不公平方法交易並查證屬實者，本公司得取消其使用資格並追朔取消競賽成績紀錄。
6. 基於本公司所提供之各項服務，會員應於註冊時提供完整詳實且符合真實之個人資料，所登錄之資料事後有變更時，應隨時主動於線上更新之。資料若有填寫不實或不法情事，本公司得保留終止會員資格及使用各項服務資格之權利。
7. 同一帳號不得轉移使用，若發現有帳號不法之使用情事，本公司保留停用該帳號的權力。若多人為同一組組員使用同一帳號，請自行於組內協調交易方式。
8. 使用者帳號及密碼為本系統保護會員之方式戶，會員應保管專屬密碼，以避免他人登入。然若檢察機構取得法院授權調查，本公司得適當提供相關資訊協助。
9. 會員應瞭解並同意，本公司可能因其他協力廠商或相關電信業者網路系統軟硬體設備之故障或失靈、或人為操作上之疏失導致網路通訊之全部或一部份中斷、暫時無法使用、遲延、或造成資料傳輸或儲存上之錯誤、或遭第三人侵入系統篡改或偽造變造資料等情事，會員不得因此而要求任何補償或賠償。
10. 本公司將不定時更新系統及軟體。
11. 本公司保留修改本合約的權利，本公司如有更改本合約內容，本公司有權以本系統之網頁、會員電子郵件 ( Email )、或其他方式通知用戶。

【使用須知畫面】



## 6-2 股票與權證交易規則

點選【文件區】之【股票與權證交易規則】，依據登入競賽交易所之不同，列出該交易所股票與權證下單交易之規則是由。

[使用須知](#) [股票與權證交易規則](#) [選擇權交易規則](#) [競賽計分方式](#) [下載使用手冊](#)



	上市股票	上櫃股票	權證
	營業日上午9:05至下午13:30。		
開盤交易	盤前掛單(含預掛單)一律以當日交易時間9:05分成交價為交易價格。		
每日漲跌幅	每日最大漲跌幅為前一日收盤價的7%為限制。亦即投資在委託買進或賣出時的價位不得超過該股票當日最大漲跌幅，否則交易所將無法受理該筆委託單		
每日結算價	台灣證交易所提供結算價(當日收盤時段之成交價)。		
下單規則	<ol style="list-style-type: none"> <li>1. 本系統可作零股交易。</li> <li>2. 股票限價單有價格的「檔差」限制(採新制)。</li> <li>3. 平盤以下不能放空(接受委託單，但不撮合)。</li> <li>4. 平盤以下不得融券賣出。</li> <li>5. 股票市價10元以下不得放空(融券賣出)。</li> <li>6. 每人單筆下單張數不可超過499張的限制。</li> <li>7. 不限制蜜月期股票買賣。</li> </ol>		
除權除息	<ol style="list-style-type: none"> <li>1. 本系統自動除權除息由系統自動結算。現金增資部分，以殘餘現金可認購部分全部認購。</li> <li>2. 信用交易個股，於除權息日強迫贖回。計算方式如下：            假設除息 m 元，除權 n 元，現金增資 B% 於 A 元。            除權除息後價格應該為：<math>(P+A-m)/(1+n/10+B)</math>            除息(m)：現金股利            除權(N)：無償配股            現金增資比(B)：有償配股比率            現金增資價(A)：有償配股價位         </li> </ol>		

【股票與權證交易規則畫面】



## 6-3 期貨交易規則

點選【文件區】之【期貨交易規則】，依據登入競賽交易所之不同，列出該交易所期貨下單交易之規則是由。

▶[使用須知](#)▶[股票與權證交易規則](#)▶[期貨交易規則](#)▶[選擇權交易規則](#)▶[競賽計分方式](#)▶[下載使用手冊](#)



	台股期貨	小型台股期貨	電子期貨	金融期貨	臺指50
代碼	TX	MTX	TE	TF	T5F
契約月份	現貨月和次一個月，另外再加上3月，6月，9月，12月三個接續的季月，共交易五月份。				
交易時間	營業日上午8:45至下午13:45				
開盤交易	盤前掛單(含預掛單)一律以當日交時間8:50分成交價為交易價格。				
	台股期貨指數	小型台股期貨指數	電子期貨指數	金融期貨指數	台灣50指數
契約乘數	原始保證金	原始保證金	原始保證金	原始保證金	原始保證金
	150,000	38,000	135,000	105,000	60,000
	維持保證金	維持保證金	維持保證金	維持保證金	維持保證金
	115,000	29,000	104,000	81,000	46,000
保證金參考網頁： <a href="http://www.taifex.com.tw/chinese/5/5_2_1.asp">http://www.taifex.com.tw/chinese/5/5_2_1.asp</a> 。					
每日漲跌幅	每日最大漲跌幅為前一日收盤價的7%				
每日結算價	台灣證交易所提供結算價(當日收盤時段之成交價)				
最後交易日	各契約的最後交易日為各該契約交割月份第三個星期三				
結算日與交割方式	最後交易日之次一營業日，將所有未平倉契約以最後結算價結算損益後，進行現金交割。				
最後結算價	以期交所結算日當天開盤後所公佈之結算價為準。結算價參考網頁為 <a href="http://www.taifex.com.tw/chinese/5/5_2_1.asp">http://www.taifex.com.tw/chinese/5/5_2_1.asp</a> 。				

### 【期貨交易規則畫面】



## 6-4 選擇權交易規則

點選【文件區】之【選擇權交易規則】，依據登入競賽交易所之不同，列出該交易所選擇權下單交易之規則是由。

▶[使用須知](#)▶[股票與權證交易規則](#)▶[選擇權交易規則](#)▶[競賽計分方式](#)▶[下載使用手冊](#)



契約名稱	台灣指數選擇權
簡稱	TXO
契約月份	自交易當月起連續三個月份，另加上三月、六月、九月、十二月中二個接續的季月，總共有五個月份的契約在市場交易。
交易時間	臺灣證券交易所正常營業日上午8：50至下午1：45
開盤交易	盤前掛單(含預掛單)一律以當日交易時間8：50分成交價為交易價格。
契約型態	歐式(僅能於到期日行使權利)
契約乘數	指數每點新臺幣50元
每日漲跌幅	每日最大漲跌幅為前一日大盤收盤價的7%為限制
最後交易日	各契約的最後交易日為各該契約交割月份第三個星期三
到期日與交割方式	最後交易日之次一營業日，將所有未平倉契約以最後結算價結算損益後，進行現金交割。
最後結算價	以期交所結算日當天開盤後所公佈之結算價為準。 結算價參考網頁為 <a href="http://www.taifex.com.tw/chinese/5/5_6.asp">http://www.taifex.com.tw/chinese/5/5_6.asp</a> 。
	三個連續近月契約：100點接續之二個季月契約：200點
權利金報價單位	報價未滿10點：0.1點(5元) 報價10點以上，未滿50點：0.5點(25元) 報價50點以上，未滿500點：1點(50元) 報價500點以上，未滿1,000點：5點(250元) 報價1,000點以上：10點(500元)

【選擇權交易規則畫面】



## 6-5 競賽計分方式

點選【文件區】之【競賽計分方式】，依據登入競賽交易所之不同，列出交易所競賽計分方式。

▶[使用須知](#)▶[股票與權證交易規則](#)▶[選擇權交易規則](#)▶[競賽計分方式](#)▶[下載使用手冊](#)



虛擬交易所提供以下計分方式：

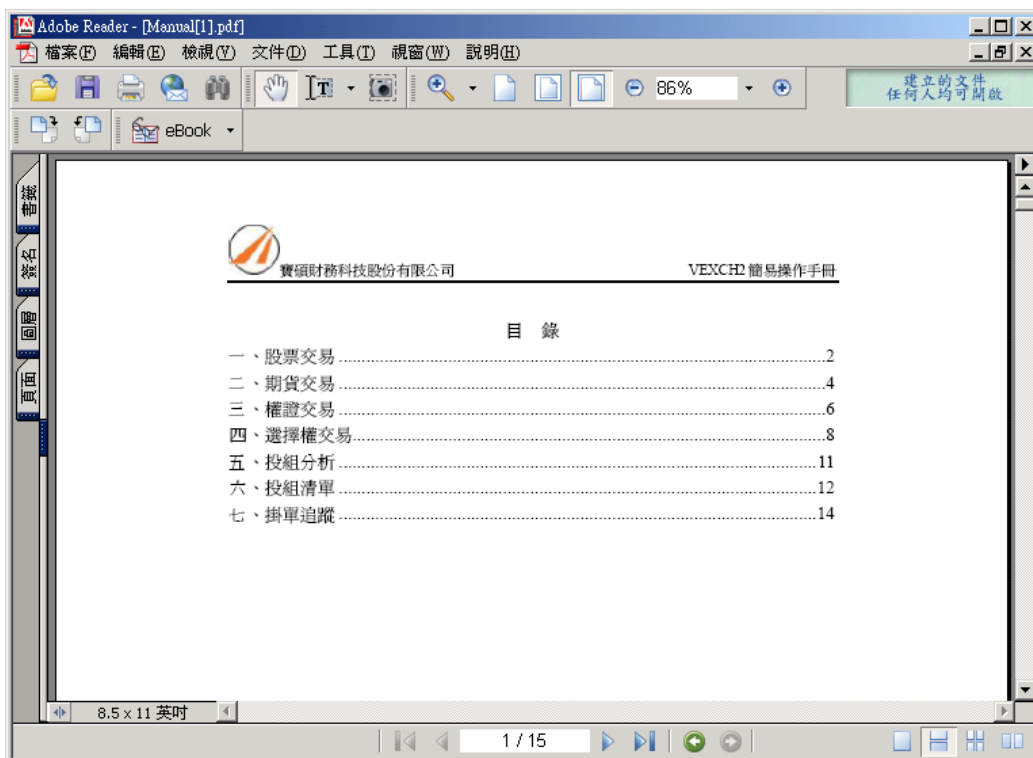
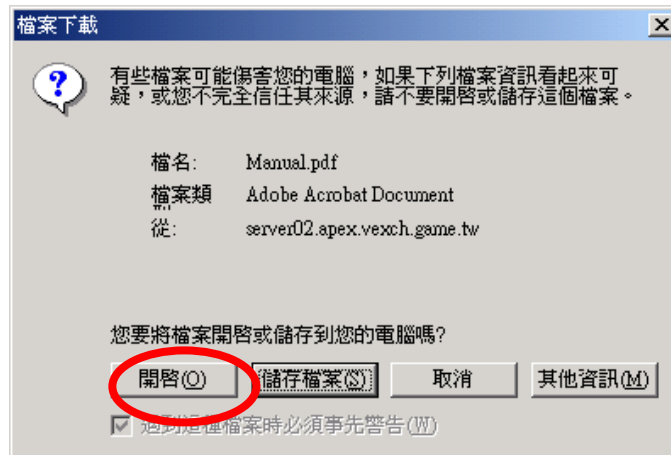
競賽評分方式	規則	懲處
A選股績效	投組總持股水位須達『七成(含)』以上，可融資可融券，全數必須維持在此規定範圍內，以『總報酬率』最高者為勝。	若總持股水位未達七成則，『總報酬率』扣除1%
B模擬大盤	投組總持股水位須達『七成(含)』以上，模擬上市(大盤)指數，可融資可融券，檔數必須維持在此規定範圍內，以總報酬率越接近大盤指數者績效越好，兩者之差為報酬率誤差，即『報酬率誤差』為零者績效最佳。	持股水位』未達七成者，『誤差率』將加1%
附註：		
<ol style="list-style-type: none"> <li>1. 報酬率誤差:為持股報酬率與本競賽期間內台灣加權指數報酬率兩者差異之絕對值。</li> <li>2. 台灣加權指數報酬率:將以交易日之上周五收盤指數為指數報酬率計算基準。</li> <li>3. 報酬率:(交易日當天投組淨值 - 競賽初始金額) / 競賽初始金額。</li> <li>4. 指數報酬率:(交易日當天收盤指數 - 競賽初始之收盤指數) / 競賽初始之收盤指數。</li> <li>5. 若競賽評分方式未設定，則排名方式採選股績效排行，但忽略懲罰規則</li> </ol>		

【競賽計分方式畫面】



## 6-6 下載使用手冊

點選【文件區】之【下載使用手冊】出現檔案下載畫面，自行選擇檔案開啟或儲存檔案。如圖點選【開啟】。

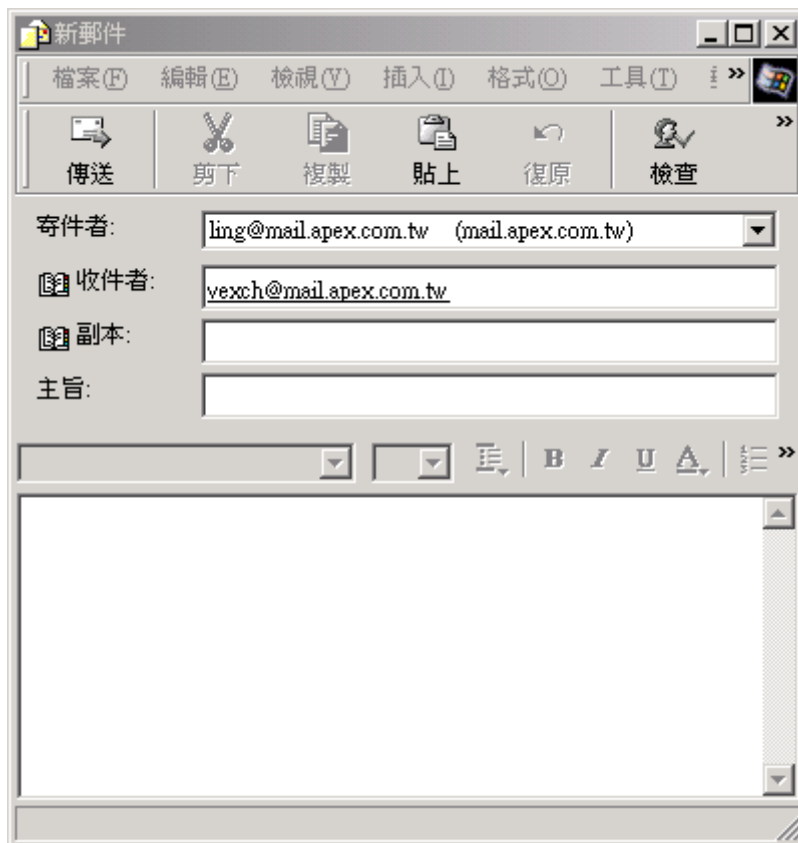






## 第七章 聯絡我們

若您對本產品有任何資訊服務上的問題，歡迎您來電或 E-mail 告訴我們，我們誠心歡迎您來信指教，謝謝。



### 客服中心

客服電話：(03)5630110

傳真號碼：(03)5637868

E-mail：[vexch@mail.apex.com.tw](mailto:vexch@mail.apex.com.tw)

地址：新竹市科學園區研發二路 19 號 2 樓